



คู่มือปฏิบัติงาน
การจัดเก็บรายได้

ฝ่ายพัฒนารายได้

กองคลัง

ตำบลบ้านหม้อ อำเภอบ้านหม้อ
จังหวัดสระบุรี

คำนำ

ด้วยเทศบาลตำบลบ้านหม้อ องค์กรปกครองส่วนท้องถิ่น ซึ่งมีอำนาจหน้าที่ในการดำเนิน จัดเก็บรายได้ที่ต้อง จัดเก็บเอง ซึ่งประกอบด้วย ภาษีที่ดินและสิ่งปลูกสร้าง ภาษีป้าย ค่าธรรมเนียมใบอนุญาต ต่างๆ ซึ่งการจัดเก็บรายได้ทุกประเภทจะมีประสิทธิภาพได้จะต้องครอบคลุมถึงขั้นตอนการปฏิบัติที่จะดำเนินการ จัดเก็บรายได้

ดังนั้น เพื่อให้การจัดเก็บภาษีที่ดินและสิ่งปลูกสร้าง ภาษีป้าย ค่าธรรมเนียมใบอนุญาตต่าง ๆ ดำเนินการเป็นไปด้วยความเรียบร้อยถูกต้องทันตามกำหนดระยะเวลาและเก็บรายได้ให้มีประสิทธิภาพ ประสิทธิผล เทศบาลตำบลบ้านหม้อ จึงได้กำหนดแนวทางการปฏิบัติงานด้านการจัดเก็บรายได้ ประจำปี งบประมาณ 2567 ขึ้น เพื่อให้การปฏิบัติบรรลุ เป้าหมายสูงสุดตามที่วางไว้ ฝ่ายพัฒนารายได้ กองคลัง เทศบาลตำบลบ้านหม้อ

ฝ่ายพัฒนารายได้
กองคลังเทศบาลตำบลบ้านหม้อ

สารบัญ

เรื่อง	หน้า
แผนการจัดเก็บภาษีและพัฒนารายได้	1
ภาษีที่ดินและสิ่งปลูกสร้าง	2
ภาษีป้าย	5
ค่าธรรมเนียมการกำจัดสิ่งปฏิกูลและมูลฝอย	8
การจดทะเบียนพาณิชย์	8
แผนปฏิบัติการจัดเก็บภาษีที่ดินและสิ่งปลูกสร้าง	10
แผนปฏิบัติงานการจัดเก็บภาษีป้าย	12

แผนการจัดเก็บภาษีและพัฒนารายได้
ประจำปีงบประมาณ 2567
ฝ่ายพัฒนารายได้ กองคลัง
เทศบาลตำบลบ้านหมอ อำเภอบ้านหมอ จังหวัดสระบุรี

1. หลักการและเหตุผล

เทศบาลตำบลบ้านหมอ ได้วางเป้าหมายสำคัญที่พัฒนาท้องถิ่นให้เจริญก้าวหน้าสู่สากล แต่มีปัญหาด้านรายได้ที่ไม่เพียงพอกับค่าใช้จ่ายทำให้การพัฒนาท้องถิ่นไม่สามารถดำเนินการได้ตามเป้าหมายที่กำหนดไว้ ภาษีที่ดินและสิ่งปลูกสร้าง ซึ่งเป็นภาษีใหม่แทนภาษีโรงเรือนและที่ดิน ภาษีบำรุงท้องที่ ภาษีป้าย และใบอนุญาตประกอบกิจการต่าง ๆ เป็นรายได้หลักของเทศบาลที่เทศบาลดำเนินการจัดเก็บเอง จึงจำเป็นต้องเพิ่มประสิทธิภาพในการจัดเก็บรายได้ เพื่อให้สามารถดำเนินการจัดเก็บรายได้ได้อย่างครบถ้วนถูกต้องและเป็นธรรม การอำนวยความสะดวกแก่ประชาชนในการชำระภาษีฯ การสร้างความประทับใจแก่ประชาชนที่มาใช้บริการประชาสัมพันธ์การเสียภาษีและติดตั้งป้ายกำหนดการชำระภาษีฯ เป็นวิธีการหนึ่งที่จะเพิ่มรายได้ให้กับเทศบาลให้ครอบคลุมและมีรายได้เพิ่มมากขึ้น

2. วัตถุประสงค์

- 2.1 เพื่อให้การจัดเก็บรายได้ของเทศบาลตำบลบ้านหมอ บรรลุเป้าหมายอย่างมีประสิทธิภาพ และเป็นธรรมแก่ประชาชน
- 2.2 เพื่อให้องค์กรมีรายได้เพิ่มขึ้น ซึ่งจะส่งผลให้สามารถนำงบประมาณมาพัฒนาเทศบาลตำบลบ้านหมอได้มากขึ้น
- 2.3 เพื่อให้ประชาชนเกิดความพึงพอใจและให้ความร่วมมือในการเสียภาษีให้กับเทศบาลตำบลบ้านหมอ
- 2.4 เพื่อให้การปฏิบัติการจัดเก็บรายได้สอดคล้องกับแนวทางการบริหารกิจการบ้านเมืองที่ดี
- 2.5 เพื่อให้ประชาชนมีส่วนร่วมในการพัฒนาท้องถิ่นของตนด้วยการให้ความร่วมมือในการชำระภาษีให้กับองค์กรปกครองส่วนท้องถิ่น

3. เป้าหมาย

- 3.1 ประชาชนให้ความร่วมมือและพึงพอใจ ในการจัดเก็บรายได้ของเทศบาลตำบลบ้านหมอ
- 3.2 การจัดเก็บรายได้มีประสิทธิภาพมากขึ้น เกิดความรวดเร็ว ถูกต้อง และเป็นธรรม

4. วิธีการดำเนินการ

4.1 ขั้นตอนเตรียมการ

- สสำรวจและจัดเตรียมแบบพิมพ์ต่างๆ ให้ครบถ้วน จัดทำประกาศ และออกหนังสือแจ้งเวียนให้ผู้เสียภาษีทราบล่วงหน้า เพื่อจะได้ยื่นแบบภายในเวลากำหนด

4.2 ขั้นตอนการดำเนินงาน

- จัดทำประกาศ ประชาสัมพันธ์ให้ประชาชนทราบล่วงหน้า
- แต่งตั้งเจ้าหน้าที่ผู้รับผิดชอบในการปฏิบัติงาน
- ออกหนังสือให้ผู้อยู่ในข่ายต้องเสียภาษี ยื่นแบบแสดงรายการทรัพย์สิน
- จัดทำแผ่นพับประชาสัมพันธ์

5. ระยะเวลาดำเนินการ

ตั้งแต่วันที่ 1 ตุลาคม 2566 ถึง 30 กันยายน 2567

6. ผู้รับผิดชอบแผนการจัดเก็บรายได้

ฝ่ายพัฒนารายได้ กองคลัง เทศบาลตำบลบ้านหมอ อำเภอบ้านหมอ จังหวัดสระบุรี

7. งบประมาณ

งบประมาณรายจ่ายประจำปีงบประมาณ 2567

8. ผลที่คาดว่าจะได้รับ

8.1 ประชาชนเกิดความพึงใจ และให้ความร่วมมือในการเสียภาษี

8.2 การปฏิบัติงานสอดคล้องกับหลักเกณฑ์การบริหารกิจการบ้านเมืองที่ดี

1. ภาษีที่ดินและสิ่งปลูกสร้าง (จัดทำรายการที่ดินและสิ่งปลูกสร้าง เดือน ตุลาคม – พฤศจิกายน พ.ศ.2566) หมายถึง ที่ดินหมายความว่าพื้นดิน พื้นที่เป็นภูเขา พื้นที่เป็นน้ำ สิ่งปลูกสร้าง หมายความว่า โรงเรือน อาคาร ตึก หรือสิ่งปลูกสร้างอย่างอื่น ที่บุคคลอาจเข้าอยู่อาศัยหรือใช้สอยได้ หรือที่ใช้เป็นที่เก็บ สินค้า หรือประกอบการอุตสาหกรรม หรือพาณิชยกรรม ซึ่งบุคคลธรรมดา หรือนิติบุคคล เป็นเจ้าของที่ดิน หรือ สิ่งปลูกสร้าง หรือเป็นผู้ครอบครองหรือทำประโยชน์ในที่ดินหรือสิ่งปลูกสร้างอันเป็นทรัพย์สินของรัฐ ซึ่ง เป็นผู้มีหน้าที่เสียภาษีตามพระราชบัญญัตินี้ และให้หมายความรวมถึงผู้มีหน้าที่ที่เสียภาษีแทนผู้เสียภาษีตามพระราชบัญญัตินี้ด้วย (มาตรา 5)

ผู้มีหน้าที่เสียภาษีที่ดินและสิ่งปลูกสร้าง

ผู้ที่เป็นเจ้าของหรือครอบครองที่ดินหรือสิ่งปลูกสร้างอยู่ในวันที่ 1 มกราคมของปีใด เป็นผู้มีหน้าที่เสียภาษีสำหรับปีนั้น ตามที่กำหนดในพระราชบัญญัตินี้ (มาตรา 9 วรรคหนึ่ง)

กำหนดระยะเวลาแจ้งการประเมินและผู้เสียภาษีชำระภายในเดือน เมษายน

ให้ผู้บริหารแต่งตั้งเจ้าพนักงานสำรวจและประกาศกำหนดระยะเวลาสำรวจที่ดินและ สิ่งปลูกสร้าง จัดทำบัญชีรายการที่ดินและสิ่งปลูกสร้างประกาศบัญชีรายการที่ดินและสิ่งปลูกสร้าง ประชาชน ตรวจสอบรายการที่ดินและสิ่งปลูกสร้างเพื่อแก้ไข ภายในเดือนตุลาคม – ธันวาคม ของทุกปี

หลักฐานที่ต้องนำไปแสดงเพื่อชำระภาษีที่ดินและสิ่งปลูกสร้าง

1. บัตรประจำตัวประชาชน
2. สำเนาทะเบียนบ้าน
3. หลักฐานที่แสดงถึงการเป็นเจ้าของที่ดินตามที่กฎหมายกำหนดเช่นโฉนด, น.ส.3.,ส.ค.1 ฯ
4. หนังสือรับรองห้างหุ้นส่วนบริษัท
5. หนังสือมอบอำนาจกรณีให้ผู้อื่นมาทำการแทน

ขั้นตอนการชำระภาษีที่ดินและสิ่งปลูกสร้าง

1. เจ้าพนักงานแจ้งการประเมินภาษีโดยส่งแบบประเมินภาษีให้แก่ผู้เสียภาษีภายในเดือนกุมภาพันธ์
2. การแจ้งการประเมินภาษีและแบบประเมินภาษี ให้เป็นตามรัฐมนตรีว่าการกระทรวงมหาดไทย กำหนดรายการที่ดินหรือสิ่งปลูกสร้าง ราคาประเมินทุนทรัพย์ อัตราภาษี จำนวนภาษีที่ต้องชำระ
3. การประเมินภาษี ให้พนักงานประเมินมีอำนาจเรียกผู้เสียภาษีหรือบุคคลซึ่งเกี่ยวข้องมาให้ถ้อยคำ หรือส่งเอกสารหรือหลักฐานอื่นใดมาเพื่อตรวจภายในระยะเวลาที่กำหนดโดยจะต้องมีหนังสือแจ้งให้บุคคล ดังกล่าวทราบล่วงหน้าไม่น้อยกว่า 7 วัน
4. การส่งคำสั่งเป็นหนังสือ หนังสือแจ้งการประเมินหรือหนังสืออื่น (เช่นการแจ้งเตือน ให้เจ้าหน้าที่ ส่งให้แก่ผู้รับโดยตรงหรือส่งทางไปรษณีย์ลงทะเบียนตอบรับ หรือให้ส่ง ณ ภูมิลำเนา หรือถิ่นที่อยู่ หรือสถานที่ ทำการของบุคคลนั้น ในระหว่างเวลาพระอาทิตย์ขึ้นถึงพระอาทิตย์ตก หรือในเวลาทำการของ บุคคลนั้นถ้าไม่ พบผู้รับ ณ ภูมิลำเนาหรือถิ่นที่อยู่หรือสถานที่ทำการของผู้รับ จะส่งให้แก่บุคคลใดซึ่งบรรลุนิติภาวะแล้ว และอยู่ ณ ภูมิลำเนาหรือถิ่นที่อยู่สถานที่ทำการที่ปรากฏว่าเป็นของผู้รับนั้นก็ได้
5. มีการประเมินผิดพลาดหรือไม่ครบถ้วนให้องค์กรปกครองส่วนท้องถิ่นมีอำนาจทบทวนประเมิน ภาษีให้ถูกต้องตามที่ผู้เสียภาษีมียหน้าที่ต้องเสียได้การทบทวนการประเมินใหม่จะกระทำมิได้เมื่อพ้น 3 ปีนับแต่วันสุดท้ายแห่งกำหนดเวลาการชำระภาษีตามพระราชบัญญัตินี้
6. กำหนดเวลาการชำระภาษีหรือแจ้งรายการต่างๆ หรือกำหนดเวลาการคัดค้านการ ประเมิน ภาษี ตามที่กำหนดไว้ในพระราชบัญญัติถ้าผู้มีหน้าที่ต้องปฏิบัติตามกำหนดเวลาดังกล่าวเหตุ จำเป็นจน ไม่สามารถจะ ปฏิบัติตามกำหนดเวลาได้ ให้ยื่นคำร้องขยายหรือเลื่อนกำหนดเวลาก่อนกำหนดเวลา สิ้นสุดลง เมื่อผู้บริหาร ท้องถิ่นพิจารณาเห็นเป็นการสมควร จะให้ขยายหรือให้เลื่อน กำหนดเวลา ออกไปอีกตามความจำเป็นแก่กรณี ก็ได้
7. ให้ผู้เสียภาษีชำระภาษีตามแบบแจ้งการประเมินภาษี ภายในเดือนเมษายนของทุกปี ณ เทศบาลตำบลบ้านหมอ สำหรับที่ดินและสิ่งปลูกสร้างที่อยู่ในเขตตำบลบ้านหมอ
8. การชำระภาษีให้ถือว่าวันที่พนักงานเก็บภาษีลงลายมือชื่อให้ใบเสร็จรับเงินวันที่ชำระภาษี
9. ผู้ชำระภาษีสามารถชำระภาษีโดยทางไปรษณีย์ลงทะเบียนตอบรับหรือโดยการชำระผ่าน ธนาคารหรือโดยวิธีอื่นใดนั้น ตามที่รัฐมนตรีว่าการกระทรวงมหาดไทยประกาศกำหนด

เงินเพิ่ม

ภาษีที่มีได้ชำระภายในเวลาที่กำหนด ให้ถือเป็นภาษีค้างชำระ มีหนังสือแจ้งเตือนผู้ชำระภาษีค้างชำระ ภายในเดือน พฤษภาคม ของทุกปี เพื่อให้มาชำระภาษีค้างชำระ พร้อมทั้งเบี้ยปรับและเงินเพิ่ม ร้อยละ 40 ของจำนวนภาษีค้างชำระ เว้นแต่ผู้เสียภาษีได้ชำระภาษีก่อนจะได้รับหนังสือแจ้งเตือนให้เสีย เบี้ยปรับ ร้อยละ 10 ของจำนวนภาษีค้างชำระ การชำระภาษีตามพระราชบัญญัตินี้อาจขอผ่อนชำระเป็นงวด งวดละ เท่าๆกันก็ได้จำนวนงวดและจำนวนเงินภาษีขั้นต่ำที่จะมีสิทธิผ่อนชำระ รวมทั้งหลักเกณฑ์และวิธีการใน การผ่อนชำระให้เป็นไปตามที่กำหนดในกฎกระทรวง กรณีที่ผู้เสียภาษีที่ขอผ่อนชำระ ไม่ชำระภาษีตาม ระยะเวลา ที่กำหนดในการผ่อนชำระ ให้ผู้เสียภาษีหมดสิทธิที่จะผ่อนชำระ และต้องเสียเงินเพิ่มอีกร้อยละ 1 ต่อเดือนของ จำนวนภาษีที่ค้างชำระ เศษของเดือนให้นับเป็น 1 เดือน กรณีที่ต้องมีการชำระภาษีเพิ่มเติม ให้องค์กรปกครองส่วนท้องถิ่นแจ้งการประเมินภาษีใหม่และส่งแบบประเมินภาษีให้แก่ผู้เสียภาษีและให้ ผู้เสียภาษีชำระภาษีที่ต้องเสียเพิ่มเติมภายใน 30 วันนับแต่วันที่ ได้รับแจ้งประเมิน

บทกำหนดโทษตามพระราชบัญญัติภาษีที่ดินและสิ่งปลูกสร้าง

1. เมื่อพ้น 90 วันนับแต่วันที่ได้รับหนังสือแจ้งเตือนดังกล่าวแล้วให้ผู้บริหารท้องถิ่นมีอำนาจ ออก คำสั่งเป็นหนังสือยึด आयัด และขายทอดตลาดทรัพย์สินของผู้เสียภาษีเพื่อนำเงินมาชำระภาษีค้างชำระ เบี้ยปรับ เงินเพิ่ม และค่าใช้จ่ายได้อันเนื่องมาจากการ ยึด आयัด และขายทอดตลาดทรัพย์สินนั้นได้ แต่ห้ามมิ ให้ยึด หรืออายัดทรัพย์สินของผู้เสียภาษีเกินกว่าความจำเป็นที่พอจะชำระภาษีค้างชำระ เบี้ยปรับ และเงินเพิ่ม และ ค่าใช้จ่าย

2. เพื่อประโยชน์ในการยึดหรืออายัดทรัพย์สินให้ผู้บริหารท้องถิ่นหรือเจ้าหน้าที่ซึ่งได้รับมอบหมาย จากผู้บริหารท้องถิ่นมีอำนาจเรียกผู้เสียภาษีมาให้ถ้อยคำ สั่งให้ผู้เสียภาษีนำบัญชี เอกสาร หรือ หลักฐานอื่น อันจำเป็นแก่การจัดเก็บภาษีค้างชำระมาตรวจสอบ

3. ออกคำสั่งเป็นหนังสือให้เจ้าหน้าที่ทำการตรวจสอบ คั้น หรือยึดบัญชี เอกสารหรือหลักฐานอื่น ของผู้เสียภาษีเข้าไปในที่ดินและสิ่งปลูกสร้างหรือสถานที่อื่นที่เกี่ยวข้องในระหว่างเวลาพระอาทิตย์ขึ้นถึง พระ อาทิตย์ตกหรือในเวลาทำการของสถานที่นั้นเพื่อสอบถามบุคคลใดๆ การดำเนินการต้องใช้เวลาล่วงหน้าไม่ น้อยกว่า 7 วันนับแต่วันที่ได้รับหนังสือเรียนคำสั่งและการออกคำสั่งและทำการต้องเป็นไปตามระเบียบที่รัฐมนตรีว่าการกระทรวงมหาดไทยกำหนด

การอุทธรณ์

- ถ้าผู้เสียภาษีรายใดได้รับแจ้งการประเมินแล้ว เห็นว่าการประเมินนั้นไม่ถูกต้องมีสิทธิคัดค้าน และ ขอให้ผู้บริหารท้องถิ่นพิจารณาทบทวนการประเมินหรือเรียกเก็บภาษีได้

- ผู้เสียภาษียื่นคำร้องต่อผู้บริหารท้องถิ่นภายใน 30 วัน นับแต่ได้รับแจ้งการประเมินหรือเรียกเก็บ ภาษี

- ผู้บริหารท้องถิ่นต้องพิจารณาคำร้องของผู้เสียภาษีให้แล้วเสร็จภายใน 60 วันนับแต่วันที่รับคำร้อง ดังกล่าว และแจ้งสั่งพร้อมด้วยเหตุผลเป็นหนังสือไปยังผู้เสียภาษีโดยไม่ชักช้า กรณีที่ผู้บริหาร

ท้องถิ่น พิจารณา คำร้องของผู้เสียหายไม่แล้วเสร็จภายในระยะเวลาดังกล่าว ให้ถือว่าผู้บริหารท้องถิ่น เห็นชอบกับคำร้องของผู้เสียหาย

การขอคืนภาษีที่ดินและสิ่งปลูกสร้าง

กำหนดให้ผู้ใดเสียภาษีโดยไม่มีหน้าที่ต้องเสียภาษีเกินกว่าจำนวนที่ต้องเสียไม่ว่าโดยความ ผิดพลาด ของตนเองหรือจากการประเมินขององค์กรปกครองส่วนท้องถิ่น ผู้นั้นมีสิทธิได้รับเงินคืน โดยการขอรับ เงินคืน ให้ยื่นคำร้องต่อผู้บริหารท้องถิ่นตามแบบที่รัฐมนตรีว่าการกระทรวงมหาดไทย ประกาศ กำหนด ภายใน 3 ปี นับแต่วันที่ชำระ ในการนี้ให้ยื่นคำร้องส่งเอกสาร หลักฐานหรือคำชี้แจง ใดๆ ประกอบคำร้อง ด้วย

ภาษีที่ดินและสิ่งปลูกสร้าง

กำหนดระยะเวลาในการชำระภาษี เดือน เมษายน ของทุกปี) ที่ดิน หมายความว่า พื้นดิน และให้หมายความรวมถึงพื้นที่ที่เป็นภูเขาหรือที่มีน้ำด้วย สิ่งปลูกสร้าง หมายความว่า บุคคลธรรมดา หรือนิติบุคคลซึ่งเป็นเจ้าของที่ดินหรือสิ่งปลูกสร้างหรือเป็นผู้อยู่อาศัยหรือใช้สอย ได้ หรือที่ใช้เป็นที่เก็บ สินค้าหรือประกอบการอุตสาหกรรมหรือพาณิชย์กรรม และให้หมายความรวมถึง ห้องชุด หรือแพที่ บุคคลอาจอยู่อาศัยได้หรือที่มีไว้เพื่อหาผลประโยชน์ด้วย ห้องชุด หมายความว่า ห้องชุดตามกฎหมาย ว่าด้วยอาคารชุดที่ได้ออกหนังสือแสดงกรรมสิทธิ์ ห้องชุด แล้ว

ผู้มีหน้าที่ต้องเสียภาษีที่ดินและสิ่งปลูกสร้าง

บุคคลธรรมดาหรือนิติบุคคลซึ่งเป็นเจ้าของที่ดินหรือสิ่งปลูกสร้างหรือเป็นผู้ครอบครองหรือ ทำ ประโยชน์ในที่ดินหรือสิ่งปลูกสร้างอันเป็นทรัพย์สินของรัฐ ซึ่งเป็นผู้มีหน้าที่เสียภาษีตามพระราชบัญญัติ นี้ และ ให้หมายความรวมถึงผู้มีหน้าที่ชำระภาษีแทนผู้เสียหายตามพระราชบัญญัตินี้ด้วย กำหนด ระยะเวลาประกาศบัญชีรายการที่ดินและสิ่งปลูกสร้าง เมื่อพนักงานสำรวจได้ดำเนินการสำรวจที่ดินและ สิ่งปลูกสร้างภายในเขตองค์กรปกครองส่วนท้องถิ่น แล้ว ให้ประกาศบัญชีดังกล่าว ณ สำนักงานหรือที่ ทำการขององค์กรปกครองส่วนท้องถิ่นหรือสถานที่อื่นด้วย ตามที่เห็นสมควร ภายในเดือน (กรกฎาคม - พฤศจิกายน ของทุกปี)

2. ภาษีป้าย (กำหนดระยะเวลาในการยื่นแบบชำระภาษีป้าย เดือนมกราคม - มีนาคม ของทุกปี)

หมายถึง ป้ายที่แสดงชื่อยี่ห้อ หรือเครื่องหมายที่ใช้ในการประกอบการค้า หรือประกอบกิจการ อื่น เพื่อหารายได้ หรือโฆษณาการค้า หรือกิจการอื่น เพื่อหารายได้ไม่ว่าจะแสดง หรือ โฆษณาไว้ที่วัตถุ ใดๆ ด้วย อักษร ภาพ หรือเครื่องหมายที่เขียน แกะสลัก จารึก หรือทำให้ปรากฏด้วยวิธีอื่น

ผู้มีหน้าที่เสียภาษีป้าย

1. เจ้าของป้าย
2. ในกรณีที่ไม่มีผู้ยื่นแบบแสดงรายการภาษีป้าย หรือเมื่อพนักงานเจ้าหน้าที่ไม่อาจหาตัว เจ้าของป้ายนั้นได้ให้ถือว่าผู้ครอบครองป้ายนั้นเป็นผู้เสียภาษีป้ายถ้าไม่อาจหาตัวผู้ครอบครองป้ายนั้นได้ ให้ถือว่า เจ้าของหรือผู้ครอบครองอาคารหรือที่ดินที่ป้าย

กำหนดระยะเวลายื่นแบบแสดงรายการเพื่อชำระภาษีป้าย

1. ให้เจ้าของหรือครอบครองป้าย ยื่นแบบแสดงรายการภาษีป้ายได้ที่เจ้าพนักงานจัดเก็บ และพัฒนารายได้ กองคลัง เทศบาลตำบลบ้านหมอ อำเภอบ้านหมอ จังหวัดสระบุรี ภายในเดือนมกราคม-มีนาคม ของทุกปี

2. ผู้ใดติดตั้งป้ายอันต้องเสียภาษีหลังเดือนมีนาคมหรือติดตั้งป้ายใหม่แทนป้ายเดิมหรือเปลี่ยนแปลงแก้ไขพื้นที่ป้าย ข้อความ ภาพ อันเป็นเหตุให้ต้องเสียภาษีเพิ่มขึ้นให้ยื่นแบบแสดงรายการภาษี ป้ายใหม่ภายใน 15 วัน นับตั้งแต่วันที่ติดตั้งหรือเปลี่ยนแปลงแก้ไข

3. ในกรณีที่มีการโอนย้าย (เปลี่ยนเจ้าของ) ให้ผู้รับโอนแจ้งการรับโอนเป็นหนังสือต่อเจ้าหน้าที่ของเทศบาลตำบลบ้านหมอ อำเภอบ้านหมอ จังหวัดสระบุรี ภายใน 30 วัน นับตั้งแต่วันที่รับโอน

หลักฐานที่ต้องนำไปแสดงเพื่อเสียภาษีป้าย

1. บัตรประจำตัวประชาชน
2. ทะเบียนการค้า,ทะเบียนพาณิชย์
3. ใบเสร็จรับเงินปีที่ผ่านมา (ในกรณีที่ได้ชำระภาษีป้ายมาแล้ว)
4. สำเนาทะเบียนบ้าน
5. ทะเบียนภาษีมูลค่าเพิ่ม
6. หนังสือรับรองห้างหุ้นส่วนบริษัท
7. ใบอนุญาตติดตั้งป้ายหรือใบเสร็จรับเงินจากร้านทำป้าย

ขั้นตอนการชำระภาษีป้าย

1. ผู้มีหน้าที่ต้องเสียภาษีป้ายยื่นแบบแสดงรายการภาษีป้าย(ภป.1) พร้อมหลักฐาน
2. ผู้เสียภาษีต้องมาชำระเงินค่าภาษีป้ายภายใน 15 วัน นับแต่วันได้แจ้งการประเมินมิฉะนั้นต้องเสียเงินเพิ่ม

อัตราภาษีป้าย

1. ป้ายอักษรไทยล้วน ให้คิดอัตรา 5 บาท : 500 ตารางเซนติเมตร
2. ป้ายอักษรไทยปนกับอักษรต่างประเทศ หรือปนกับภาพ หรือเครื่องหมายอื่น ให้คิดอัตรา 26 บาท : 500 ตารางเซนติเมตร
3. ป้ายต่อไปนี้ให้คิดอัตรา 50 บาท: 500 ตารางเซนติเมตร
 - ป้ายที่ไม่มีอักษรไทย ไม่ว่าจะมิภาพเครื่องหมายใดๆ หรือไม่
 - ป้ายที่มีอักษรไทยบางส่วน หรือทั้งหมดอยู่ได้หรือต่ำกว่าอักษรต่างประเทศ

4. ป้ายตาม 1,2,3 เมื่อคำนวณพื้นที่ของป้ายแล้วถ้ามีอัตราที่ต้องเสียภาษีต่ำกว่าป้ายละ 200 บาท ให้เสียภาษีป้ายละ 200 บาท

5. กรณีป้ายที่ติดตั้งปีแรก คิดภาษีเป็นรายงวด งวดละ 3 เดือน

- งวดที่ 1 เริ่มตั้งแต่เดือน มกราคม
- มีนาคม คิดภาษี 100%
- งวดที่ 2 เริ่มตั้งแต่เดือน เมษายน -มิถุนายน คิดภาษี 75%
- งวดที่ 3 เริ่มตั้งแต่เดือน กรกฎาคม -กันยายน คิดภาษี 50%
- งวดที่ 4 เริ่มตั้งแต่เดือน ตุลาคม -ธันวาคม คิดภาษี 25%

เงินเพิ่ม

หน้าที่เสียภาษีป้ายจะต้องเสียเงินเพิ่มในกรณีและอัตราดังต่อไปนี้

1. ไม่ยื่นแบบแสดงรายการภาษีป้ายภายในเวลาที่กำหนดให้เสียเงินเพิ่ม ร้อยละสิบของค่า ภาษีป้ายเว้นแต่กรณีเจ้าของป้ายได้ยื่นแบบแสดงรายการภาษีป้ายก่อนที่พนักงานเจ้าหน้าที่จะได้แจ้งให้ทราบ ถึงการละเว้นนั้น ให้เสียเงินเพิ่มร้อยละห้าของค่าภาษี

2. ยื่นแบบแสดงรายการภาษีป้ายโดยไม่ถูกต้องตามจำนวนเงินที่ต้องเสียภาษีป้ายลด น้อยลง ให้เสียเงินเพิ่มร้อยละสิบของค่าภาษีป้ายที่ประเมินเพิ่มเติม เว้นแต่กรณีเจ้าของป้ายได้มาขอแก้ไขแบบแสดง รายการภาษีป้ายให้ถูกต้องก่อนเจ้าพนักงานเจ้าหน้าที่แจ้งการประเมิน

3. ไม่ชำระภาษีป้ายภายในเวลาที่กำหนด ให้เสียเงินเพิ่มร้อยละสองต่อเดือนของค่าภาษีป้าย เศษของเดือนนับเป็นหนึ่งเดือนทั้งนี้ไม่ให้นำเงินเพิ่มตามข้อ 1 และ ข้อ 2 มาคำนวณเป็นเงินเพิ่มตามข้อ นี้ด้วย

บทกำหนดโทษตามพระราชบัญญัติภาษีป้าย

1. ผู้ใดแจ้งข้อความอันเป็นเท็จ ให้ถ้อยคำเท็จ ตอบคำถามด้วยถ้อยคำอันเป็นเท็จ หรือนำพยานหลักฐานเท็จมาแสดงเพื่อหลีกเลี่ยงหรือพยายามหลีกเลี่ยงการเสียภาษีป้าย ต้องระวางโทษจำคุกไม่เกิน 1 ปี หรือ ปรับตั้งแต่ 5,000 บาท ถึง 50,000 บาท หรือทั้งจำทั้งปรับ

2. ผู้ใดจงใจไม่ยื่นแบบแสดงรายการภาษีป้ายต้องระวางโทษปรับตั้งแต่ 5,000 บาท ถึง 50,000 บาท

3. ผู้ใดไม่แจ้งการรับโอนป้ายหรือไม่แสดงรายการเสียภาษีป้ายไว้ ณ ที่เปิดเผยในสถานที่ประกอบกิจการ ต้องระวางโทษปรับตั้งแต่ 1,000 บาท ถึง 10,000 บาท

4. ผู้ใดขัดขวางการปฏิบัติงานของพนักงานเจ้าหน้าที่ หรือไม่ปฏิบัติตามคำสั่งของพนักงานเจ้าหน้าที่ซึ่งสั่งให้มาให้ถ้อยคำหรือให้ส่วนบัญชีหรือเอกสารเกี่ยวกับป้ายมาตรวจสอบภายในกำหนดเวลา อันสมควรต้องระวางโทษจำคุกไม่เกิน 6 เดือน หรือปรับตั้งแต่ 1,000 บาท ถึง 20,000 บาท หรือ ทั้งจำทั้งปรับ

การอุทธรณ์การประเมินภาษีป้าย

เมื่อผู้เสียภาษีได้แจ้งการประเมิน (ภป.3) แล้วเห็นว่าการประเมินนั้นไม่ถูกต้องมีสิทธิอุทธรณ์การประเมินต่อผู้บริหารท้องถิ่น หรือผู้ได้รับมอบหมายโดยต้องยื่นอุทธรณ์ภายใน 30 วัน นับแต่ที่ได้รับแจ้ง คำวินิจฉัยอุทธรณ์ ผู้อุทธรณ์มีสิทธิอุทธรณ์คำวินิจฉัยของผู้บริหารท้องถิ่นต่อศาลภายใน 30 วันนับแต่วันรับ แจ้งคำวินิจฉัยอุทธรณ์

การขอคืนเงินภาษีป้าย

ผู้เสียภาษีป้ายโดยไม่มีหน้าที่ต้องเสียภาษีหรือเสียเกินกว่าที่ควรจะต้องเสีย ผู้นั้นมีสิทธิขอรับเงินคืนได้โดยยื่นคำร้องขอคืนภายใน 1 ปี นับแต่วันที่เสียภาษีป้าย

3. ค่าธรรมเนียมการจำกัดสิ่งปฏิภูลและมูลฝอย

“สิ่งปฏิภูล” หมายความว่า อูจจาระหรือปัสสาวะ และหมายความรวมถึงสิ่งอื่นใดซึ่งเป็นสิ่งโสโครกหรือมีกลิ่นเหม็น “มูลฝอย” หมายความว่า เศษกระดาษ เศษผ้า เศษอาหาร เศษสินค้า ถุงพลาสติก ภาชนะที่ใส่ อาหาร ถัง มูลสัตว์หรือซากสัตว์ รวมตลอดถึงสิ่งอื่นใดที่เก็บกวาดจาก ถนน ตลาด ที่เลี้ยงสัตว์ หรือที่อื่น “ที่หรือทางสาธารณะ” หมายความว่า สถานที่หรือทางซึ่งมิใช่เป็นของเอกชนและประชาชน สามารถใช้ประโยชน์หรือใช้สัญจรได้ “อาคาร” หมายความว่า ตึก บ้าน โรง ร้าน แพร คลังสินค้า สำนักงาน หรือสิ่งก่อสร้างขึ้นอย่าง อื่น ซึ่งบุคคลอาจเข้าอยู่หรือเข้าใช้สอยได้

หลักฐานในการยื่นขออนุญาตรับทำการเก็บ ขน หรือกำจัดสิ่งปฏิภูลและมูลฝอย

1. สำเนาทะเบียนบ้าน จำนวน 1 ชุด
2. สำเนาบัตรประจำตัวประชาชน จำนวน 1 ชุด

4. การจดทะเบียนพาณิชย์

ผู้มีหน้าที่จดทะเบียนพาณิชย์

ผู้มีหน้าที่จดทะเบียนพาณิชย์ คือ บุคคลธรรมดา คนเดียว หรือหลายคน (ห้างหุ้นส่วนสามัญ) หรือนิติบุคคล รวมทั้งนิติบุคคลที่ตั้งขึ้นตามกฎหมายต่างประเทศที่มาตั้งสำนักงานสาขาในประเทศไทย ซึ่งประกอบกิจการค้าอันเป็นพาณิชย์กิจตามที่กระทรวงพาณิชย์กำหนด

กำหนดระยะเวลาการจดทะเบียนพาณิชย์

ผู้ประกอบการค้าต้องยื่นจดทะเบียนภายใน ๓๐ วัน นับตั้งแต่วันที่เริ่มประกอบกิจการค้า หรือ วันที่มีการเปลี่ยนแปลงรายการจดทะเบียนหรือวันเลิกประกอบกิจการค้า

การจดทะเบียนพาณิชย์ มี 3 ประเภท ได้แก่

1. จดทะเบียนพาณิชย์ (จัดตั้งใหม่)
2. จดทะเบียนแก้ไขเปลี่ยนแปลงรายการทะเบียนพาณิชย์
3. จดทะเบียนเลิกประกอบพาณิชย์กิจ

อัตราโทษและค่าปรับ

ความอาญาตามพระราชบัญญัติทะเบียนพาณิชย์ พ.ศ.๒๔๙๙ ความผิดตามมาตรา ๑๙ ต้องรับผิดกรณี

๑. ผู้ประกอบพาณิชย์กิจใดไม่จดทะเบียน พาณิชย์ไม่จดทะเบียนเปลี่ยนแปลงรายการหรือไม่
จดทะเบียนเลิกประกอบพาณิชย์กิจ หรือ

๒. ผู้ประกอบพาณิชย์กิจผู้ใดแสดงรายการเท็จ หรือ

๓. เมื่อนายทะเบียนพาณิชย์เรียกผู้ประกอบพาณิชย์กิจผู้ใดสอบสวน ข้อความอันเกี่ยวกับ การ
จด ทะเบียนแล้ว ผู้ประกอบพาณิชย์กิจผู้นั้นไม่มาหรือไม่ ยอมให้ถ้อยคำ หรือ

๔. ผู้ประกอบพาณิชย์กิจผู้ใดไม่ยอมให้ นายทะเบียนพาณิชย์หรือพนักงานเจ้าหน้าที่เข้าไป
ตรวจสอบในสำนักงานของผู้ประกอบพาณิชย์กิจมีความผิดต้อง ระวังโทษปรับไม่เกินสองพันบาท และในกรณี
ตามข้อ (๑) อันเป็นความผิดต่อเนื่องกัน ให้ปรับอีกวันละไม่เกินหนึ่งร้อยบาท จนกว่าจะได้ปฏิบัติให้เป็นไปตาม
พระราชบัญญัติฯ

อัตราค่าธรรมเนียมการจดทะเบียนพาณิชย์

เลขที่	รายการ	จำนวนเงิน (บาท)
1	ค่าธรรมเนียมการจดทะเบียนพาณิชย์	50
2	ค่าธรรมเนียมการจัดทะเบียนเปลี่ยนแปลงรายการ	ฉบับละ 20
3	ค่าธรรมเนียมการจดทะเบียนเลิกประกอบพาณิชย์กิจ	20
4	ค่าธรรมเนียมขอให้พนักงานเจ้าหน้าที่ออกใบแทนใบทะเบียนพาณิชย์	ฉบับละ 30
5	ค่าธรรมเนียมขอตรวจสอบเอกสารเกี่ยวกับการจดทะเบียนพาณิชย์ของ ผู้ประกอบการพาณิชย์กิจรายหนึ่ง	ครั้งละ 20
6	ค่าธรรมเนียมขอให้พนักงานเจ้าหน้าที่คัดสำเนาและรับรองสำเนา เอกสารเกี่ยวกับการจดทะเบียนพาณิชย์ของผู้ประกอบพาณิชย์กิจรายหนึ่ง	ครั้งละ 30

แผนปฏิบัติการจัดเก็บภาษีที่ดินและสิ่งปลูกสร้าง ประจำปี พ.ศ. 2567
เทศบาลตำบลบ้านหมอ อำเภอบ้านหมอ จังหวัดสระบุรี

ขั้นตอนที่ 1

การเตรียมการ

- 1.1 สํารวจข้อมูลที่ดินและสิ่งปลูกสร้างโดยอาศัยอำนาจ พ.ร.บ. ภาษีที่ดินและสิ่งปลูกสร้าง พ.ศ. 2562 ระยะเวลาที่ปฏิบัติ ตุลาคม - พฤศจิกายน
- 1.2 จัดทำรายการที่ดินและสิ่งปลูกสร้าง ระยะเวลาที่ปฏิบัติ พฤศจิกายน
- 1.3 ประกาศบัญชีรายการที่ดินและสิ่งปลูกสร้าง งบส3 และแจ้งเจ้าของหรือผู้ครอบครองบัญชีรายการที่ดินและสิ่งปลูกสร้าง (รายคน) ระยะเวลาที่ปฏิบัติ พฤศจิกายน
- 1.4 ประชาชนตรวจสอบรายการที่ดินและสิ่งปลูกสร้างเพื่อขอแก้ไข ระยะเวลาที่ปฏิบัติ ธันวาคม
- 1.5 กรมธนารักษ์จัดส่งข้อมูลราคาประเมินที่ดิน อปท. ประเมินราคา อัตราภาษีที่จัดเก็บ ระยะเวลาที่ปฏิบัติ มกราคม
- 1.6 ประชาสัมพันธ์ขั้นตอนและวิธีการเสียภาษี ระยะเวลาที่ปฏิบัติ ธันวาคม – กุมภาพันธ์
- 1.7 จัดทำบัญชีราคาประเมินที่ดินและสิ่งปลูกสร้าง ระยะเวลาที่ปฏิบัติ มกราคม
- 1.8 ประกาศบัญชีราคาประเมินทุนทรัพย์ที่ดินและสิ่งปลูกสร้าง ระยะเวลาปฏิบัติ กุมภาพันธ์
- 1.9 แจ้งผลการประเมินภาษี (งบส7) ลงทะเบียน ระยะเวลาที่ปฏิบัติ กุมภาพันธ์
- 1.10 รับคำร้องอุทธรณ์และแจ้งผลให้ทราบ ระยะเวลาที่ปฏิบัติ กุมภาพันธ์-เมษายน

ขั้นตอนที่ 2

ดำเนินการจัดเก็บ

1. รับชำระภาษี ระยะเวลาที่ปฏิบัติ มีนาคม – เมษายน
2. รับชำระภาษี เบี้ยปรับ และเงินเพิ่มเกินเวลาที่กำหนด ระยะเวลาที่ปฏิบัติ พฤษภาคม – กันยายน

กรณีปกติ

รับชำระภาษี (ชำระภาษีในทันที หรือชำระภาษีภายในกำหนดเวลา) ภายในเดือนเมษายน ระยะเวลาที่ปฏิบัติ มีนาคม – เมษายน

กรณีพิเศษ

1. ชำระภาษีเกินเวลาที่กำหนด (เกิน 15 วัน นับแต่วันที่ได้รับแจ้งหนังสือเตือน)
 - รับชำระภาษี เบี้ยปรับ ร้อยละ 40 และเงินเพิ่ม ร้อยละ 1 ต่อเดือน ของจำนวนเงินภาษี เศษของเดือนนับเป็น 1 เดือน ระยะเวลาปฏิบัติ พฤษภาคม – กันยายน
2. ชำระภาษีภายในเวลาที่กำหนด (ไม่เกิน 15 วันนับแต่ วันที่ได้รับแจ้งหนังสือเตือน)
 - รับชำระภาษี เบี้ยปรับ ร้อยละ 20 และเงินเพิ่ม ร้อยละ 1 ต่อเดือน ของจำนวนเงินภาษี เศษของเดือนนับเป็น 1 เดือน ระยะเวลาที่ปฏิบัติ พฤษภาคม – กันยายน
3. ชำระภาษีก่อนได้รับหนังสือแจ้งเตือน

- รับชำระภาษี เบี้ยปรับ ร้อยละ 10 และเงินเพิ่ม ร้อยละ 1 ต่อเดือน ของจำนวนเงินภาษีเศษของเดือนนับเป็น 1 เดือน ระยะเวลาที่ปฏิบัติ พฤษภาคม – กันยายน

4. ผู้รับประเมินไม่พอใจในผลการประเมินภาษี

1. รับคำร้องอุทธรณ์ขอให้ประเมินค่าภาษีใหม่ (ลงทะเบียนเลขที่รับ) ระยะเวลาที่ปฏิบัติ กุมภาพันธ์ - เมษายน

2. ออกหมายเรียกให้มาชี้แจงหรือออกตรวจสถานที่ ระยะเวลาที่ปฏิบัติ กุมภาพันธ์ - มิถุนายน

3. ชี้ขาดและแจ้งผลให้ผู้ร้องทราบ ระยะเวลาที่ปฏิบัติ มีนาคม - กรกฎาคม

4. รับชำระภาษี เบี้ยปรับ และเงินเพิ่ม ระยะเวลาที่ปฏิบัติ มีนาคม – กันยายน

ประเมินผลและเร่งรัดการจัดเก็บ

1. ไม่ชำระภาษีภายในกำหนดเวลา

- เมื่อใกล้จะสิ้นสุดเวลาที่ประกาศกำหนดให้ชำระภาษี ให้มีหนังสือแจ้งเตือนผู้ที่ยังไม่ชำระภาษีระยะเวลาที่ปฏิบัติ พฤษภาคม

- สำรวจบัญชีผู้ค้างชำระภาษีปัจจุบัน ระยะเวลาที่ปฏิบัติ พฤษภาคม – มิถุนายน

- รับชำระภาษี กรณีผู้เสียภาษีชำระเกินกำหนดเวลา(มีเบี้ยปรับและเงินเพิ่ม)

- มีหนังสือแจ้งเตือนกรณีผู้ไม่มาชำระภาษีภายในกำหนดเวลา

- ออกตรวจสอบ/ไปพบผู้ค้างชำระภาษี

- มีหนังสือแจ้งเตือนว่าจะดำเนินการยึดอายัดและขายทอดตลาดทรัพย์สิน (นิติกร)

ตาม ม 62 เมื่อพ้นเก้าสิบวันนับแต่วันที่ได้รับหนังสือแจ้งเตือน ระยะเวลาที่ปฏิบัติ กันยายน

2. รายงานผู้ค้างชำระภาษีให้สำนักงานที่ดินทราบ ระยะเวลาที่ปฏิบัติ มิถุนายน

3. รายงานค่านวนภาษีที่ดินและสิ่งปลูกสร้างให้คณะกรรมการภาษี ฯ ประจำจังหวัดทราบ ระยะเวลาที่ปฏิบัติ มกราคม

แผนปฏิบัติงานการจัดเก็บป้าย ประจำปี พ.ศ. 2567

แยกปฏิบัติตามขั้นตอนของกิจกรรม

ขั้นตอน 1

การเตรียมการ

- 1.1 ตรวจสอบและคัดเลือกรายชื่อผู้อยู่ในเกณฑ์เสียภาษีใน ปีงบประมาณ (บัญชีลูกหนี้ตามเกณฑ์ค้างรับระยะเวลาปฏิบัติ กันยายน
- 1.2 ตรวจสอบและจัดเตรียมแบบพิมพ์ต่างๆ ระยะเวลาที่ปฏิบัติ ตุลาคม
- 1.3 ประชาสัมพันธ์ขั้นตอนและวิธีการเสียภาษี ระยะเวลาที่ปฏิบัติ ธันวาคม – กุมภาพันธ์
- 1.4 จัดทำหนังสือแจ้งให้ผู้มีหน้าที่เสียภาษีทราบเพื่อยื่นแบบแสดงรายการทรัพย์สิน ภป1 และควรรอกหนังสือเวียนแจ้งให้ผู้เสียภาษีทราบล่วงหน้าภาษีป้าย ระยะเวลาที่ปฏิบัติ ธันวาคม

ขั้นตอนที่ 2

ดำเนินการจัดเก็บ

- 1.1 กรณีมีป้ายก่อนเดือนมีนาคม
 - รับแบบแสดงรายการทรัพย์สิน ภป1 และตรวจสอบความถูกต้อง ระยะเวลาที่ปฏิบัติ มกราคม – มีนาคม
 - ประเมินค่าภาษีและกำหนดค่าภาษี/มีหนังสือแจ้งผลการประเมินภาษี ภป3 ระยะเวลาที่ปฏิบัติ มกราคม – เมษายน
- 1.2 กรณีมีป้ายหลังเดือนมีนาคม
 - รับแบบ ภป1 และตรวจสอบความถูกต้อง ระยะเวลาที่ปฏิบัติ เมษายน – ธันวาคม
 - ประเมินค่าภาษีและมีหนังสือแจ้งผลการประเมิน ภป3 ระยะเวลาที่ปฏิบัติ มีนาคม- กันยายน
- 1.3 การชำระค่าภาษี

กรณีปกติ

- รับชำระภาษี (ชำระในวันยื่นแบบหรือชำระภาษีภายในกำหนดเวลา ระยะเวลาที่ปฏิบัติ มกราคม – พฤษภาคม)

กรณีพิเศษ

1. ชำระภาษีเกินเวลาที่กำหนด (เกิน 15 วัน) นับแต่วันที่ได้รับแจ้งผลการประเมิน
 - รับชำระภาษีและเงินเพิ่ม ระยะเวลาที่ปฏิบัติ เมษายน – กันยายน
2. ผู้ประเมินไม่พอใจในผลการประเมินภาษี
 1. รับคำร้องอุทธรณ์ขอให้ประเมินค่าภาษีใหม่ แบบ ภป4 ระยะเวลาที่ปฏิบัติ กุมภาพันธ์-พฤษภาคม
 2. ออกหมายเรียกให้มาชี้แจงหรือออกตรวจสอบสถานที่ ระยะเวลาที่ปฏิบัติ กุมภาพันธ์- มิถุนายน
 3. ชี้ขาดและแจ้งผลให้ผู้ร้องทราบ (แบบ ภป5) ระยะเวลาที่ปฏิบัติ มีนาคม – กรกฎาคม

4. รับชำระภาษีและเงินเพิ่ม ระยะเวลาที่ปฏิบัติ มีนาคม – กันยายน
5. ปฏิบัติตามคำสั่งศาล (กรณีนำคดีไปสู่ศาล) ระยะเวลาที่ปฏิบัติ มีนาคม- กันยายน

หมายเหตุ กรณีป้ายหลังเดือน มีนาคม การยื่นแบบการประเมิน การชำระภาษีและการอุทธรณ์ให้ปฏิบัติระหว่างเดือนเมษายน – ธันวาคม

ขั้นตอนที่ 3

ประเมินผลและเร่งรัดการจัดเก็บ

3.1 ไม่ยื่นแบบแสดงรายการทรัพย์สิน ภป1 ภายในกำหนดเวลา ระยะเวลาที่ปฏิบัติ

- มีหนังสือแจ้งเตือนผู้ที่ไม่ยื่นแบบ (เมื่อใกล้จะสิ้นสุดเวลาที่ประกาศกำหนดให้ยื่นแบบ)

ระยะเวลาที่ปฏิบัติ มีนาคม

- มีหนังสือแจ้งเตือนผู้ที่ไม่ยื่นแบบภายในกำหนดเวลา หรือผู้ที่ยังไม่ชำระภาษี
 - ครั้งที่ 1 ระยะเวลาที่ปฏิบัติ พฤษภาคม
 - ครั้งที่ 2 ระยะเวลาที่ปฏิบัติ มิถุนายน
 - ครั้งที่ 3 ระยะเวลาที่ปฏิบัติ กรกฎาคม
- รับชำระภาษีและเงินเพิ่มตามมาตรา 25 ระยะเวลาที่ปฏิบัติ เมษายน – กันยายน
- แจ้งความต่อพนักงานสอบสวนฝ่ายปกครอง (อำเภอ) ส่งเรื่องให้นิติกร เพื่อดำเนินคดี

แก่ผู้ไม่ยื่นแบบ ภป1 ภายในกำหนด ระยะเวลาที่ปฏิบัติ กันยายน

3.2 ยื่นแบบ ภป1 แล้วแต่ไม่ยอมชำระภาษีภายในกำหนดเวลา

- มีหนังสือแจ้งเตือนผู้ที่ไม่ชำระภาษี
 - ครั้งที่ 1 ระยะเวลาที่ปฏิบัติ พฤษภาคม
 - ครั้งที่ 2 ระยะเวลาที่ปฏิบัติ มิถุนายน
 - ครั้งที่ 3 ระยะเวลาที่ปฏิบัติ กรกฎาคม
- รับชำระภาษีและเงินเพิ่ม ระยะเวลาที่ปฏิบัติ พฤษภาคม – กันยายน
- ดำเนินการบังคับจัดเก็บภาษี (ยึด आयัด และขายทอดตลาดทรัพย์สิน) กรณีหลีกเลี่ยง

ไม่ยอมชำระภาษี ระยะเวลาที่ปฏิบัติ ตุลาคม เป็นต้นไป

คู่มือปฏิบัติงาน

ด้านสวัสดิการสังคมและสังคมสงเคราะห์



กองสวัสดิการสังคม

เทศบาลตำบลบ้านหมอ

โทร./โทรสาร. 036-201123



สัญลักษณ์ผู้สูงอายุ



สัญลักษณ์คนพิการ



สัญลักษณ์วันเอดส์โลก

คำนำ

กองสวัสดิการสังคม เทศบาลตำบลบ้านหม้อ มีบทบาทหน้าที่ในการจัดสวัสดิการสังคมให้กับผู้สูงอายุ คนพิการ ผู้ป่วยเอดส์ คนไร้ที่พึ่ง และผู้ด้อยโอกาสทางสังคมในเขตเทศบาลตำบลบ้านหม้อ และส่งเสริมคุณภาพชีวิตให้กับภาคประชาชน ดังนั้น เพื่อให้ประชาชนที่มาขอรับบริการได้มีความเข้าใจที่ถูกต้องมีแนวทางในการปฏิบัติที่ชัดเจน ซึ่งจะนำไปสู่ความสะดวกรวดเร็ว ถูกต้อง และอำนวยความสะดวก ในการขอรับบริการในเรื่องต่างๆ เทศบาลตำบลบ้านหม้อ จึงได้จัดทำคู่มือการปฏิบัติงานของ นักพัฒนาชุมชนขึ้นตามกรอบการปฏิบัติราชการ ของเทศบาลตำบลบ้านหม้อ ผู้จัดทำหวังเป็นอย่างยิ่งว่า คู่มือฉบับนี้จะเป็นส่วนหนึ่งที่ทำให้ ผู้สูงอายุ คนพิการ ผู้ป่วยเอดส์ คนไร้ที่พึ่ง ผู้ด้อยโอกาสทางสังคม และภาคประชาชน มีความเข้าใจที่ถูกต้องถึงสิทธิพึงได้รับ รวมทั้งทราบแนวทาง ในการปฏิบัติที่ชัดเจน ซึ่งจะให้เกิดประโยชน์สูงสุดต่อบุคคลดังกล่าวและประชาชนที่มาขอรับบริการ ต่อไป

กองสวัสดิการสังคม
เทศบาลตำบลบ้านหม้อ

บทที่ 1

บทนำ

1.1 ความเป็นมาและความสำคัญในการจัดทำคู่มือ

คู่มือการปฏิบัติงาน (Work Manual) เป็นเครื่องมือที่สำคัญอย่างหนึ่งในการทำงาน ทั้งระดับหัวหน้างาน และผู้ปฏิบัติงาน ซึ่งเป็นการจัดทำรายละเอียดของการทำงานในหน่วยงานนั้น ๆ อย่างเป็นระบบและครบถ้วน สามารถนำไปใช้ประโยชน์ได้หลายประการเช่น การสอนงาน การตรวจงาน ตรวจสอบการทำงาน การควบคุมงาน การติดตามงาน และการประเมินผลการปฏิบัติงาน เป็นต้น ทั้งนี้เพื่อเพิ่มประสิทธิภาพในการดำเนินงานขององค์กร เปรียบเสมือนแผนที่บอกเส้นทางการทำงาน ที่มีจุดเริ่มต้นและจุดสิ้นสุดมีคำอธิบายตามที่จำเป็นเพื่อให้ ผู้ปฏิบัติงาน ใ้ใช้อ้างอิงมิให้เกิดความผิดพลาดในการทำงาน

การจัดทำคู่มือการปฏิบัติงานถือเป็นเครื่องมืออย่างหนึ่งในการสร้างมาตรฐานการปฏิบัติงานตามแนวทาง ของสำนักงานคณะกรรมการพัฒนาระบบข้าราชการ (ก.พ.ร.) ที่มุ่งไปสู่การบริหารคุณภาพทั่วทั้งองค์กรอย่างมี ประสิทธิภาพ ทั้งนี้เพื่อให้การท างานของส่วนราชการได้มาตรฐานเป็นไปตามเป้าหมาย ได้ผลิตผลหรือการบริการที่มี คุณภาพ เสร็จรวดเร็วทันตามกำหนดเวลานัดหมาย มีการทำงานปลอดภัย และไม่สร้างมลพิษแก่ชุมชน

1.2 วัตถุประสงค์

1. เพื่ออธิบายขั้นตอนรายละเอียดของกระบวนการงานในความรับผิดชอบของ กองสวัสดิการสังคม ให้ ผู้ปฏิบัติงานทราบและเข้าใจว่าควรปฏิบัติงานอย่างไร เมื่อใด กับใคร และควรทำอะไรก่อนและหลัง โดยมี เอกสารอ้างอิงในการปฏิบัติงาน

2. เพื่อให้การปฏิบัติงานของ กองสวัสดิการสังคมของเทศบาลตำบลบ้านหมอ มีแนวทางการปฏิบัติเป็นมาตรฐานเดียวกันและเป็นไปตามเป้าหมายที่กำหนด ได้ผลิตผลหรือการบริการที่มีคุณภาพเสร็จรวดเร็วทันตามกำหนดเวลานัดหมาย

3. เพื่อให้ผู้ปฏิบัติงานด้านพัฒนาชุมชนและสวัสดิการสังคมหรือผู้ที่เกี่ยวข้องกับงานดังกล่าวรวมทั้ง ผู้ที่ สนใจใ้รู้ได้ทราบแนวทางการปฏิบัติงานของสวัสดิการชุมชนและสังคมสงเคราะห์ และสามารถนำไปใช้ เป็นสื่อใน การติดต่อประสานงาน

4. เพื่อเป็นพื้นฐานสำหรับผู้บริหารใช้ในการทบทวนและตรวจติดตามงานได้ทุกขั้นตอน

1.3 ขอบเขต

คู่มือการปฏิบัติงานฯ ฉบับนี้ครอบคลุมขั้นตอนการปฏิบัติงานของกองสวัสดิการสังคม เทศบาลตำบลบ้านหมอ เฉพาะกระบวนการให้ความช่วยเหลือสงเคราะห์ค่าใช้จ่ายต่างๆ ตามระเบียบฯ กฎหมายที่ กำหนด ได้กำหนดขอบเขตของกระบวนการในการพิจารณาผู้ขอรับความช่วยเหลือจากผู้ที่ย้ายในเขตพื้นที่และมี ทะเบียนบ้านอยู่ในเขต เทศบาลตำบลบ้านหมอ

1.4 กรอบแนวคิด

กระบวนการให้ความช่วยเหลือสงเคราะห์ด้านต่างๆ

1) กระบวนการจ่ายเงินเบี้ยยังชีพผู้สูงอายุ

ผู้เกี่ยวข้อง	ความต้องการ	
ผู้รับบริการ - ผู้สูงอายุ	ได้รับเงินเบี้ยยังชีพแบบขั้นบันไดตามสิทธิที่พึงได้รับ ทุกเดือน	
ผู้มีส่วนได้ส่วนเสีย - ผู้ดูแลผู้สูงอายุ - ผู้รับมอบอำนาจรับเงิน	ได้รับเงินเบี้ยยังชีพแบบขั้นบันไดตามสิทธิที่พึงได้รับ ทุกเดือน	
ข้อกำหนดด้านกฎหมาย	ประสิทธิภาพของกระบวนการ	ความคุ้มค่า
<p>-ระเบียบกระทรวงมหาดไทย ว่าด้วยหลักเกณฑ์การจ่ายเบี้ยยังชีพผู้สูงอายุขององค์กรปกครองส่วนท้องถิ่น พ.ศ. 2552 แก้ไขเพิ่มเติม ฉบับที่ 4 พ.ศ. 2562</p> <p>-พระราชบัญญัติผู้สูงอายุ พ.ศ.2546 – หนังสือสำนักงานการคลัง ที่ กท 1308/2571 ลว. 17 เมษายน 2558 เรื่อง เห็นชอบหลักเกณฑ์และวิธีปฏิบัติเกี่ยวกับการด าเนินการเพื่อขอรับเบี้ยยังชีพผู้สูงอายุฯ</p> <p>-หนังสือกระทรวงมหาดไทย ด่วนที่สุด ที่ มท 0810.6/ว 5744 ลว. 27 กันยายน 2562 เรื่อง ชักซ้อมแนวทางการรับลงทะเบียนผู้มีสิทธิรับเงินเบี้ยยังชีพผู้สูงอายุขององค์กรปกครองส่วนท้องถิ่น ประจำปีงบประมาณ พ.ศ.2564</p> <p>-หนังสือกระทรวงมหาดไทย ด่วนที่สุด ที่ มท 0810.6/ว 5435 ลว. 12 กันยายน 2562 เรื่อง ชักซ้อมแนวทางการปฏิบัติตามระเบียบกระทรวงมหาดไทยว่าด้วยหลักเกณฑ์การจ่ายเงินเบี้ยยังชีพผู้สูงอายุขององค์กรปกครองส่วนท้องถิ่น (ฉบับที่ 4) พ.ศ.2562 และระเบียบกระทรวงมหาดไทยว่าด้วยหลักเกณฑ์การจ่ายเงินเบี้ยความพิการให้คนพิการขององค์กรปกครองส่วนท้องถิ่น (ฉบับที่ 4) พ.ศ.2562</p>	<p>ผู้สูงอายุได้รับเบี้ยยังชีพเป็น ประจำทุกเดือน การจ่ายเงินสด โดยองค์กรปกครองส่วน ท้องถิ่น การโอนเข้าบัญชี โดยกรมบัญชีกลาง</p>	<p>ผู้สูงอายุที่มีสิทธิได้รับเงินครบถ้วน ถูกต้อง</p>

2) กระบวนการจ่ายเงินเบี้ยความพิการ

ผู้เกี่ยวข้อง	ความต้องการ	
ผู้รับบริการ - คนพิการ	ได้รับเงินเบี้ยยังชีพแบบอัตราเดียวทุกประเภทความพิการตามสิทธิที่พึงได้รับทุกเดือน	
ผู้มีส่วนได้ส่วนเสีย - ผู้ดูแลคนพิการ - ผู้รับมอบอำนาจรับเงิน	ได้รับเงินเบี้ยยังชีพแบบอัตราเดียวทุกประเภทความพิการตามสิทธิที่พึงได้รับทุกเดือน	
ข้อกำหนดด้านกฎหมาย	ประสิทธิภาพของกระบวนการ	ความคุ้มค่า
<p>-ระเบียบกระทรวงมหาดไทย ว่าด้วยหลักเกณฑ์การจ่ายเบี้ยความพิการขององค์กรปกครองส่วนท้องถิ่น พ.ศ.2553 แก้ไขเพิ่มเติม ฉบับที่ 4 พ.ศ.2562</p> <p>-มติคณะรัฐมนตรีเห็นชอบมติจากการประชุมคณะกรรมการส่งเสริมพัฒนาคุณภาพชีวิตคนพิการแห่งชาติเพิ่มเงินเบี้ยความพิการให้แก่คนพิการ วันที่ 25 พฤศจิกายน 2558</p> <p>-หนังสือกระทรวงมหาดไทย ด่วนที่สุด ที่มท 0810.6/ว 5435 ลว. 12 กันยายน 2562 เรื่อง ชักซ้อมแนวทางการปฏิบัติ ตามระเบียบกระทรวงมหาดไทยว่าด้วยหลักเกณฑ์การจ่ายเงินเบี้ยยังชีพผู้สูงอายุขององค์กรปกครองส่วนท้องถิ่น (ฉบับที่ 4) พ.ศ.2562 และระเบียบกระทรวงมหาดไทยว่าด้วยหลักเกณฑ์การจ่ายเงินเบี้ยความพิการให้คนพิการขององค์กรปกครองส่วนท้องถิ่น (ฉบับที่ 4) พ.ศ.2562</p>	<p>คนพิการได้รับเบี้ยยังชีพเป็นประจำทุกเดือน การจ่ายเงินสด โดยองค์กรปกครองส่วนท้องถิ่น การโอนเข้าบัญชี โดยกรมบัญชีกลาง</p>	<p>คนพิการที่มีสิทธิได้รับเงินครบถ้วน ถูกต้อง</p>

3) กระบวนการจ่ายเงินเบี้ยผู้ป่วยเอดส์

ผู้เกี่ยวข้อง	ความต้องการ	
ผู้รับบริการ - ผู้ป่วยเอดส์	ได้รับเงินเบี้ยยังชีพแบบอัตราเดียวตามสิทธิที่พึงได้รับ ทุก เดือน	
ผู้มีส่วนได้ส่วนเสีย - ผู้ดูแลผู้ป่วยเอดส์ - ผู้รับมอบอำนาจรับเงิน	ได้รับเงินเบี้ยยังชีพแบบอัตราเดียวตามสิทธิที่พึงได้รับ ทุก เดือน	
ข้อกำหนดด้านกฎหมาย	ประสิทธิภาพของกระบวนการ	ความคุ้มค่า
ระเบียบกระทรวงมหาดไทยว่าด้วยการ จ่ายเงินสงเคราะห์เพื่อการยังชีพของ องค์กรปกครองส่วนท้องถิ่น พ.ศ.2548	ผู้ป่วยเอดส์ ได้รับเบี้ยยังชีพเป็น ประจำทุกเดือน การจ่ายเงินสด/การโอนเข้าบัญชี โดย องค์กรปกครองส่วนท้องถิ่น	ผู้ป่วยเอดส์ที่มีสิทธิได้รับเงิน ครบถ้วน ถูกต้อง

1.5 ประโยชน์ของการจัดทำคู่มือการปฏิบัติงาน

ประโยชน์ของคู่มือการปฏิบัติงานที่มีต่อองค์กรและผู้บังคับบัญชา

1. การกำหนดจุดสำเร็จและการตรวจสอบผลงานและความสำเร็จของหน่วยงาน
2. เป็นข้อมูลในการประเมินค่างานและจัดชั้นตำแหน่งงาน
3. เป็นคู่มือในการสอนงาน
4. การกำหนดหน้าที่การงานชัดเจนไม่ซ้ำซ้อน
5. การควบคุมงานและการติดตามผลการปฏิบัติงาน
6. เป็นคู่มือในการประเมินผลการปฏิบัติงาน
7. การวิเคราะห์งานและปรับปรุงงาน
8. ให้ผู้ปฏิบัติงานศึกษางานและสามารถทำงานทดแทนกันได้
9. การงานแผนการทำงาน และวางแผนกำลังคน
10. ผู้บังคับบัญชาได้ทราบขั้นตอนและสายงานทำให้บริหารงานได้ง่ายขึ้น
11. สามารถแยกแยะลำดับความสำคัญของงาน เพื่อกำหนดระยะเวลาทำงานได้
12. สามารถกำหนดคุณสมบัติของพนักงานใหม่ที่จะรับได้ง่ายขึ้นและตรงมากขึ้น
13. ทำให้บริษัทสามารถปรับปรุงระเบียบแบบแผนการท างานให้เหมาะสมยิ่งขึ้นได้
14. ยุติความขัดแย้งและเสริมสร้างความสัมพันธ์ในการประสานระหว่างหน่วยงาน
15. สามารถกำหนดงบประมาณและทิศทางการท างานของหน่วยงานได้
16. เป็นข้อมูลในการสร้างฐานข้อมูลของบริษัทต่อไปได้
17. การศึกษาและเตรียมการในการขยายงานต่อไปได้
18. การวิเคราะห์ค่าใช้จ่ายกับผลงานและปริมาณกำลังคนของหน่วยงานได้
19. ผู้บังคับบัญชาบริหารงานได้สะดวก และรวดเร็วขึ้น
20. เกิดระบบการบริหารงานโดยส่วนร่วมสำหรับผู้บังคับบัญชาคนใหม่ในการร่วมกันเขียนคู่มือ

ประโยชน์ของคู่มือการปฏิบัติงานที่มีต่อผู้ปฏิบัติงาน

1. ได้รับทราบภาระหน้าที่ของตนเองชัดเจนยิ่งขึ้น
2. ได้เรียนรู้งานเร็วขึ้นทั้งตอนที่เข้ามาทำงานใหม่/หรือตอนที่ย้ายงานใหม่
3. ได้ทราบความคาดหวัง (Expectation) ของผู้บังคับบัญชาที่มีต่อตนเองชัดเจน
4. ได้รู้ว่าผู้บังคับบัญชาจะใช้อะไรมาเป็นตัวประเมินผลการปฏิบัติงาน
5. ได้เข้าใจระบบงานไปในทิศทางเดียวกันทั้งหน่วยงาน
6. สามารถช่วยเหลืองานซึ่งกันและกันได้
7. เข้าใจหัวหน้างานมากขึ้น ทำงานด้วยความสบายใจ
8. ไม่เกี่ยงงานกัน รู้หน้าที่ของกันและกันทำให้เกิดความเข้าใจที่ต่อกัน
9. ไม่ทราบจุดบกพร่องของงานแต่ละขั้นตอนเพื่อนำมาปรับปรุงงานได้
10. ได้เรียนรู้งานของหน่วยงานได้ทั้งหมด ทำให้สามารถพัฒนางานของตนเองได้
11. มีขั้นตอนในการทำงานที่แน่นอน ทำให้การทำงานได้ง่ายขึ้น
12. รู้จักวางแผนการทำงานเพื่อให้ผลงานออกมาตามเป้าหมาย
13. สามารถใช้เป็นแนวทางเพื่อการวิเคราะห์งานให้ทันสมัยอยู่ตลอดเวลา
14. สามารถแบ่งเวลาให้กับงานต่างๆ ได้อย่างถูกต้องเหมาะสม
15. รู้ขอบเขตสายการบังคับบัญชาทำงานให้การประสานงานง่ายขึ้น
16. ได้เห็นภาพรวมของหน่วยงานต่างๆ ในฝ่ายงานเดียวกันเข้าใจงานมากขึ้น
17. สามารถทำงานได้อย่างมีประสิทธิภาพมากยิ่งขึ้น เพราะมีสิ่งอ้างอิง
18. ได้รู้ว่าตนเองต้องมีการพัฒนาอะไรบ้างเพื่อให้ได้ตามคุณสมบัติที่ต้องการ
19. ได้เรียนรู้และรับทราบว่าเพื่อนร่วมงานทำอะไร เข้าใจกันและกันมากขึ้น
20. ได้รู้ว่างานที่ตนเองทำอยู่นั้นสำคัญต่อหน่วยงานอย่างไร เกิดความภูมิใจ

1.6 บทบาทหน้าที่ของเทศบาลตำบลบ้านหมอ

บทบาทหน้าที่ของเทศบาล มาตรา 50 ภายใต้บังคับแห่งกฎหมายเทศบาลตำบลมีหน้าที่ในเขตเทศบาลดังต่อไปนี้

1. รักษาความสงบเรียบร้อยของประชาชน
2. ให้มีและบำรุงทางบกและทางน้ำ
3. รักษาความสะอาดของถนน หรือทางเดินและที่สาธารณะรวมทั้งการกำจัดมูลฝอยและสิ่งปฏิกูล
4. ป้องกันและระงับโรคติดต่อ
5. ให้มีเครื่องใช้ในการดับเพลิง
6. ให้ราษฎรได้รับการศึกษาอบรม
7. ส่งเสริมการพัฒนาสตรี เด็ก เยาวชน ผู้สูงอายุ และผู้พิการ
8. บำรุงศิลปะ จารีตประเพณี ภูมิปัญญาท้องถิ่นและวัฒนธรรมอันดีของท้องถิ่น
9. หน้าที่อื่นตามที่กฎหมายบัญญัติให้เป็นหน้าที่ของเทศบาล

การปฏิบัติงานตามอำนาจหน้าที่ของเทศบาลต้องเป็นไปเพื่อประโยชน์สุขของประชาชนโดยใช้วิธีการบริหารกิจการบ้านเมืองที่ดีและให้คำนึงถึงการมีส่วนร่วมของประชาชนในการจัดทำแผนพัฒนา เทศบาล การจัดทำงบประมาณ การจัดซื้อจัดจ้าง การตรวจสอบ การประเมินผลการปฏิบัติงานและการเปิดเผยข้อมูลข่าวสาร ทั้งนี้ ให้เป็นไปตามกฎหมายระเบียบข้อบังคับว่าด้วยการนั้นและหลักเกณฑ์และวิธีการ ที่กระทรวงมหาดไทยกำหนด

บทที่ 2

วิธีการและขั้นตอนการปฏิบัติงานตามภารกิจหลักตามคู่มือประชาชน

งานที่ให้บริการ	การลงทะเบียนและยื่นคำร้องรับเงินเบี้ยยังชีพผู้สูงอายุ
หน่วยงานที่รับผิดชอบ	กองสวัสดิการสังคม เทศบาลตำบลบ้านหมอ

ขอบเขตการให้บริการ	
สถานที่/ช่องทางการให้บริการ	ระยะเวลาที่เปิดให้บริการ
1.กองสวัสดิการสังคมฯ โทร. 042-219814	เดือนมกราคม – เดือนพฤศจิกายนของทุกปี (เว้นเดือนธันวาคม) วันจันทร์ – วันศุกร์ เว้นวันหยุดราชการ ตั้งแต่เวลา 08.30-16.30 เวลาตามประกาศ กำหนด

หลักเกณฑ์ วิธีการ และเงื่อนไขในการยื่นคำขอ

ระเบียบกระทรวงมหาดไทยว่าด้วยหลักเกณฑ์การจ่ายเงินเบี้ยยังชีพผู้สูงอายุขององค์กรปกครองส่วนท้องถิ่น พ.ศ.2552 แก้ไขเพิ่มเติมฉบับที่ 4 พ.ศ.2562 กำหนดให้ผู้สูงอายุมาลงทะเบียนได้ตั้งแต่เดือนมกราคม – เดือนพฤศจิกายนของทุกปี (ห้วงระยะเวลาที่ 1 เดือนตุลาคม – เดือนพฤศจิกายน และห้วงระยะเวลาที่ 2 เดือนมกราคม – เดือนกันยายน) ให้ผู้ที่จะมีอายุครบหกสิบปีบริบูรณ์ขึ้นไปในปีงบประมาณถัดไป และมีคุณสมบัติครบถ้วนตามข้อ 6 หรือผู้ที่ย้ายทะเบียนบ้านมาอยู่ใหม่ภายในพื้นที่เทศบาลตำบลบ้านหมอให้มา ลงทะเบียนและยื่นคำขอรับเงินเบี้ยยังชีพผู้สูงอายุด้วยตนเองหรือมอบอำนาจให้บุคคลอื่นมากระทำการแทนได้ใน กรณีที่จำเป็น ณ เทศบาลตำบลบ้านหมอ ตามวัน เวลา และสถานที่ ที่ ทางเทศบาลตำบลบ้านหมอกำหนด เพื่อรับเบี้ยผู้สูงอายุในปีงบประมาณถัดไป

ผู้มีสิทธิจะได้รับเงินเบี้ยยังชีพผู้สูงอายุ ต้องเป็นผู้มีคุณสมบัติและไม่มีลักษณะต้องห้าม ดังต่อไปนี้

- 1.มีสัญชาติไทย
- 2.มีภูมิลำเนาตามทะเบียนบ้านอยู่ในเขตเทศบาลตำบลบ้านหมอ
- 3.มีอายุครบ 60 ปีบริบูรณ์ขึ้นไป ซึ่งต้องได้ลงทะเบียนและยื่นคำร้องขอรับเงินเบี้ยยังชีพ ผู้สูงอายุต่อ

เทศบาลตำบลบ้านหมอ

4.ไม่เป็นผู้ได้รับสวัสดิการหรือสิทธิประโยชน์อื่นใดจากหน่วยงานของรัฐ รัฐวิสาหกิจหรือ องค์กรปกครองส่วนท้องถิ่น ได้แก่ ผู้รับบำนาญ เบี้ยหวัด บำนาญพิเศษ หรือเงินอื่นใด ในลักษณะเดียวกัน ผู้สูงอายุที่อยู่ในสถานสงเคราะห์ของรัฐ

ในการยื่นคำขอลงทะเบียนรับเงินเบี้ยยังชีพผู้สูงอายุ ผู้สูงอายุจะต้องแสดงความประสงค์ขอรับเงินเบี้ย ยังชีพผู้สูงอายุโดยวิธีใดหนึ่ง ดังต่อไปนี้

- 1.รับเงินสดด้วยตนเอง
- 2.รับเงินสดโดยบุคคลที่ได้รับมอบอำนาจจากผู้มีสิทธิ
- 3.โอนเงินเข้าบัญชีเงินฝากธนาคารในนามผู้มีสิทธิ
- 4.โอนเงินเข้าบัญชีเงินฝากธนาคารในนามผู้รับมอบอำนาจจากผู้มีสิทธิ

ขั้นตอนและระยะเวลาในการให้บริการ		
ขั้นตอน	ระยะเวลา	หน่วยงานที่รับผิดชอบ
1. ผู้สูงอายุมาแสดงตนต่อเจ้าหน้าที่เพื่อยื่นคำขอขึ้นทะเบียนพร้อมเอกสารหลักฐาน	5 นาที	กองสวัสดิการสังคม เจ้าหน้าที่ผู้รับผิดชอบ
2. เจ้าหน้าที่ตรวจสอบเอกสารหลักฐานที่เกี่ยวข้องและตรวจสอบคุณสมบัติ สัมภาษณ์/บันทึกข้อมูลเพิ่มเติม	10 นาที	นางวรภาณี กล้าอสากิจ นางบุบผา ประภาพงษ์ น.ส.ประนินญา เปี่ยมปรีชาชัย
3. รวบรวมเอกสารเสนอคณะกรรมการตรวจสอบคุณสมบัติเสนอผู้บริหารเพื่อจัดทำประกาศรายชื่อ	ภายในระยะเวลาที่ กรมส่งเสริมการ ปกครองท้องถิ่น กำหนด	

ระยะเวลา
ไม่เกิน 15 นาที/ราย ในการรับคำขอขึ้นทะเบียน

รายการเอกสารหลักฐานประกอบ
เอกสารหรือหลักฐานที่ต้องใช้
<ol style="list-style-type: none"> บัตรประจำตัวประชาชนหรือบัตรอื่นที่ออกให้โดยหน่วยงานของรัฐที่มีรูปถ่าย (ยังไม่หมดอายุ) พร้อมสำเนา จำนวน 1 ฉบับ ทะเบียนบ้านฉบับจริง พร้อมสำเนาจำนวน 1 ฉบับ สมุดบัญชีเงินฝากธนาคาร พร้อมสำเนาจำนวน 1 ฉบับ (กรณีแจ้งความประสงค์ขอรับเงินผ่านบัญชีธนาคาร) ** ในกรณีที่มีความจำเป็นผู้สูงอายุที่ไม่สามารถมาขึ้นทะเบียนได้ด้วยตนเองสามารถมอบอำนาจเป็นลายลักษณ์อักษรให้ผู้อื่นเป็นผู้ยื่นคำขอขึ้นทะเบียนแทนได้ โดยมีเอกสารประกอบเพิ่มเติม ดังนี้ <ol style="list-style-type: none"> หนังสือมอบอำนาจ จำนวน 1 ฉบับ สำเนาบัตรประจำตัวประชาชนของผู้มอบอำนาจ จำนวน 1 ฉบับ สำเนาบัตรประจำตัวประชาชนของผู้รับมอบอำนาจ จำนวน 1 ฉบับ

ค่าธรรมเนียม
ไม่มีค่าธรรมเนียมในการขอขึ้นทะเบียนผู้สูงอายุ

การรับเรื่องร้องเรียน
<p>ถ้าการให้บริการไม่เป็นไปตามข้อตกลงที่ระบุไว้ข้างต้นสามารถติดต่อเพื่อร้องเรียนได้ที่</p> <p>เทศบาลตำบลบ้านหมอ โทรศัพท์ 042-219814 ต่อ 1925 หรือ</p> <p>เว็บไซต์ http://www.banmoh.go.th</p>

ตัวอย่างแบบฟอร์มและการกรอกข้อมูล

ทะเบียนเลขที่...../.....

แบบคำขอลงทะเบียนรับเงินเบี้ยยังชีพผู้สูงอายุ เทศบาลตำบลบ้านหมอ ประจำปีงบประมาณ พ.ศ.

เฉพาะกรณีผู้สูงอายุมอบอำนาจให้บุคคลอื่นมายื่นคำขอลงทะเบียนแทน

ผู้ยื่นคำขอฯ แทนตามหนังสือมอบอำนาจ เกี่ยวข้องเป็น..... กับผู้สูงอายุที่ขอ
ลงทะเบียน ชื่อ - สกุล (ผู้รับมอบอำนาจ).....เลขประจำตัวประชาชนผู้รับมอบอำนาจ

□-□□□□-□□□□□□-□□-□ ที่อยู่.....

.....โทรศัพท์.....

ข้อมูลผู้สูงอายุ

เขียนที่.....

วันที่.....

ด้วยข้าพเจ้า (นาย/นาง/นางสาว) ชื่อ.....นามสกุล.....

เกิดวันที่.....เดือน.....พ.ศ.อายุ.....ปี สัญชาติ.....

มีชื่ออยู่ในสำเนาทะเบียนบ้านเลขที่.....หมู่ที่/ชุมชน.....ตรอก/ซอย.....ถนน.....

ตำบล บ้านหมอ อำเภอ บ้านหมอ จังหวัด สระบุรี รหัสไปรษณีย์ 18130 โทรศัพท์.....

หมายเลขบัตรประจำตัวประชาชนของผู้สูงอายุที่ยื่นคำขอ □-□□□□-□□□□□□-□□-□

สถานภาพ โสด สมรส หม้าย หย่าร้าง แยกกันอยู่ อื่นๆ.....

รายได้ต่อเดือน.....บาท อาชีพ.....

ข้อมูลทั่วไป : สถานภาพการรับเงินสวัสดิการภาครัฐ

ไม่ได้รับการสงเคราะห์เบี้ยยังชีพ ได้รับการสงเคราะห์เบี้ยยังชีพผู้ป่วยเอดส์

ได้รับการสงเคราะห์เบี้ยความพิการ ย้ายภูมิลำเนาเข้ามาอยู่ใหม่ เมื่อมีความประสงค์ขอรับเงินเบี้ยยังชีพผู้สูงอายุ

ประจำปีงบประมาณ พ.ศ. โดยวิธีดังต่อไปนี้ (เลือก 1 วิธี)

รับเงินสดด้วยตนเอง รับเงินสดโดยผู้รับมอบอำนาจ

โอนเข้าบัญชีเงินฝากธนาคารในนามผู้มีสิทธิ โอนเข้าบัญชีเงินฝากธนาคารในนามบุคคลที่ได้รับมอบอำนาจจากผู้มีสิทธิ

ธนาคาร.....สาขา.....

บัญชีเลขที่.....ชื่อบัญชี.....

พร้อมแนบเอกสารดังนี้

สำเนาบัตรประจำตัวประชาชน หรือสำเนาบัตรอื่นที่ออกโดยหน่วยงานของรัฐที่มีรูปถ่าย สำเนาทะเบียนบ้าน

สำเนาสมุดบัญชีเงินฝากธนาคาร

หนังสือมอบอำนาจพร้อมสำเนาบัตรประจำตัวประชาชนของผู้มอบอำนาจและผู้รับมอบอำนาจ

“ข้าพเจ้า ขอรับรองว่าข้าพเจ้าเป็นผู้มีคุณสมบัติครบถ้วน ไม่ได้เป็นผู้รับบำนาญ เบี้ยหวัด บำนาญพิเศษ บำเหน็จ

รายเดือน หรือสวัสดิการเป็นรายเดือนจากหน่วยงานของรัฐ รัฐวิสาหกิจ หรือองค์กรปกครองส่วนท้องถิ่น และขอรับรองว่า

ข้อความดังกล่าวข้างต้นเป็นความจริงทุกประการ”

“ข้าพเจ้ายินยอมให้นำข้อมูลส่วนบุคคลเข้าสู่ระบบคอมพิวเตอร์ของกรมส่งเสริมการปกครองท้องถิ่นและยินยอม

ให้ตรวจสอบข้อมูลกับฐานข้อมูลทะเบียนบ้านกลางภาครัฐ”

(ลงชื่อ).....

(ลงชื่อ).....

(.....)

(.....)

ผู้ยื่นคำขอ/ผู้รับมอบอำนาจยื่นคำขอ

เจ้าหน้าที่ผู้รับลงทะเบียน

หมายเหตุ ให้ขีดฆ่าข้อความที่ไม่ต้องการออก และทำเครื่องหมาย ในช่อง หน้าข้อความที่ต้องการ

หนังสือมอบอำนาจยื่นคำขอขึ้นทะเบียนรับเงินเบี้ยยังชีพผู้สูงอายุ

ที่.....

วันที่.....เดือน.....พ.ศ.....

โดยหนังสือฉบับนี้ข้าพเจ้า.....ซึ่งเป็นผู้ถือบัตร.....
เลขที่.....ออกให้ ณ.....เมื่อวันที่.....อยู่บ้านเลขที่.....
หมู่ที่.....ตรอก/ซอย.....ถนน.....แขวง/ตำบล.....
เขต/อำเภอ.....จังหวัด.....โทรศัพท์.....

ขอมอบอำนาจให้.....เกี่ยวพันเป็น.....
ซึ่งเป็นผู้ถือบัตร.....เลขที่.....ออกให้ ณ.....
เมื่อวันที่.....อยู่บ้านเลขที่.....หมู่ที่.....ตรอก/ซอย.....
ถนน.....แขวง/ตำบล.....เขต/อำเภอ.....จังหวัด.....
โทรศัพท์.....

เป็นผู้มีอำนาจ ยื่นคำขอขึ้นทะเบียนรับเงินเบี้ยยังชีพผู้สูงอายุ แทนข้าพเจ้าจนเสร็จการ

ข้าพเจ้าขอรับผิดชอบในการที่ผู้รับมอบอำนาจได้กระทำไปตามหนังสือมอบอำนาจนี้เสมือนว่าข้าพเจ้าได้
กระทำด้วยตนเองทั้งสิ้น

เพื่อเป็นหลักฐานข้าพเจ้าได้ลงลายมือชื่อ/ลายพิมพ์นิ้วมือไว้เป็นสำคัญต่อหน้าพยานแล้ว

ลงชื่อ.....ผู้มอบอำนาจ/ผู้สูงอายุ
(.....)

ลงชื่อ.....ผู้รับมอบอำนาจ
(.....)

ลงชื่อ.....พยาน
(.....)

ลงชื่อ.....พยาน
(.....)

หนังสือมอบอำนาจ

ที่.....

วันที่.....เดือน.....พ.ศ.

โดยหนังสือฉบับนี้ข้าพเจ้า.....ซึ่งเป็นผู้ถือบัตร.....ประจำตัวประชาชน.....
เลขที่.....ออกให้ ณเมื่อวันที่.....อยู่บ้านเลขที่.....
หมู่ที่.....ตรอก/ซอย..... ถนน.....แขวง/ตำบล.....บ้านหมอ.....เขต/อำเภอ.....บ้านหมอ.....
จังหวัด.....สระบุรี..... เบอร์โทร.....

ขอมอบอำนาจให้.....ซึ่งเป็นผู้ถือบัตร.....ประจำตัวประชาชน.....
เลขที่.....ออกให้ ณ..... เมื่อวันที่.....อยู่บ้านเลขที่.....
หมู่ที่.....ตรอก/ซอย..... ถนน.....แขวง/ตำบล..... เขต/อำเภอ.....
จังหวัด..... เบอร์โทร.....

เป็นผู้มีอำนาจรับเงิน..... แทนข้าพเจ้า “ทั้งในขณะที่มีชีวิตอยู่หรือเสียชีวิตแล้ว”
จนกว่า จะมีการเปลี่ยนแปลงการมอบอำนาจ

ข้าพเจ้าขอรับผิดชอบในการที่ผู้รับมอบอำนาจได้กระทำไปตามหนังสือมอบอำนาจนี้เสมือนว่าข้าพเจ้าได้กระทำด้วย
ตนเองทั้งสิ้น เพื่อเป็นหลักฐานข้าพเจ้าได้ ลงลายมือชื่อ / ลายพิมพ์นิ้วมือ ไว้เป็นสำคัญต่อหน้าพยานแล้ว

ลงชื่อ.....ผู้มอบอำนาจ
(.....)

ลงชื่อ.....ผู้รับมอบอำนาจ
(.....)

ลงชื่อ.....พยาน
(.....)

ลงชื่อ.....พยาน
(.....)

หมายเหตุ เอกสารประกอบหนังสือมอบอำนาจ

1. สำเนาบัตรประชาชนของผู้มอบอำนาจ
2. สำเนาบัตรประชาชนของผู้รับมอบอำนาจ
3. สำเนาบัญชีธนาคาร(กรณีโอนเข้าธนาคาร)

งานที่ให้บริการ	การลงทะเบียนและยื่นคำร้องรับเงินเบี้ยยังชีพความพิการ
หน่วยงานที่รับผิดชอบ	กองสวัสดิการสังคม เทศบาลตำบลบ้านหมอ

ขอบเขตการให้บริการ	
สถานที่/ช่องทางการให้บริการ	ระยะเวลาที่เปิดให้บริการ
1.กองสวัสดิการสังคมฯ โทร. 042-219814	วันจันทร์ – ศุกร์ เว้นวันหยุดราชการ ตั้งแต่เวลา 08.30-16.30 เวลาตามประกาศ กำหนด

<p>หลักเกณฑ์ วิธีการ และเงื่อนไขในการยื่นคำขอ</p> <p>ระเบียบกระทรวงมหาดไทยว่าด้วยหลักเกณฑ์การจ่ายเงินเบี้ยความพิการให้คนพิการขององค์กรปกครองส่วนท้องถิ่น พ.ศ.2553 แก้ไขเพิ่มเติม ฉบับที่ 4 พ.ศ.2562 กำหนดให้คนพิการที่มีบัตรประจำตัวคนพิการ หรือคนพิการที่ย้ายทะเบียนบ้านมาอยู่ใหม่ภายในพื้นที่เทศบาลตำบลบ้านหมอ ให้มาลงทะเบียนและยื่นคำขอรับเงินเบี้ยยังชีพคนพิการด้วยตนเองหรือมอบอำนาจให้บุคคลอื่นมากระทำการแทน ณ เทศบาลตำบลบ้านหมอ เพื่อรับเบี้ยความพิการในเดือนถัดไปนับจากวันลงทะเบียน ผู้มีสิทธิจะได้รับเงินเบี้ยยังชีพผู้สูงอายุ ต้องเป็นผู้มีคุณสมบัติและไม่มีลักษณะต้องห้าม ดังต่อไปนี้</p> <p>ผู้มีสิทธิจะได้รับเงินเบี้ยยังชีพความพิการ ต้องเป็นผู้มีคุณสมบัติและไม่มีลักษณะต้องห้าม ดังต่อไปนี้</p> <ol style="list-style-type: none"> 1.มีสัญชาติไทย 2.มีภูมิลำเนาตามทะเบียนบ้านอยู่ในเขตเทศบาลตำบลบ้านหมอ 3.มีบัตรประจำตัวคนพิการตามกฎหมายว่าด้วยการส่งเสริมคุณภาพชีวิตคนพิการ ซึ่งต้องได้ลงทะเบียนและยื่นคำร้องขอรับเงินเบี้ยยังชีพความพิการต่อเทศบาลตำบลบ้านหมอ 4.ไม่เป็นบุคคลที่อยู่ในความอุปการะของสถานสงเคราะห์ของรัฐ <p>ในการยื่นคำขอลงทะเบียนรับเงินเบี้ยยังชีพผู้สูงอายุ ผู้สูงอายุจะต้องแสดงความประสงค์ขอรับเงินเบี้ยยังชีพผู้สูงอายุโดยวิธีใดหนึ่ง ดังต่อไปนี้</p> <ol style="list-style-type: none"> 1.รับเงินสดด้วยตนเอง 2.รับเงินสดโดยบุคคลที่ได้รับมอบอำนาจจากผู้มีสิทธิ 3.โอนเงินเข้าบัญชีเงินฝากธนาคารในนามผู้มีสิทธิ 4.โอนเงินเข้าบัญชีเงินฝากธนาคารในนามผู้รับมอบอำนาจจากผู้มีสิทธิ

ขั้นตอนและระยะเวลาในการให้บริการ		
ขั้นตอน	ระยะเวลา	หน่วยงานที่รับผิดชอบ
1. คนพิการมาแสดงตนต่อเจ้าหน้าที่เพื่อยื่นคำขอขึ้นทะเบียนพร้อมเอกสารหลักฐาน	5 นาที	กองสวัสดิการสังคม เจ้าหน้าที่ผู้รับผิดชอบ
2.เจ้าหน้าที่ตรวจสอบเอกสารหลักฐานที่เกี่ยวข้องและตรวจสอบคุณสมบัติ สัมภาษณ์/บันทึกข้อมูลเพิ่มเติม	10 นาที	นางวรภาณี กล้าอาสากิจ นางบุบผา ประภาพงษ์ น.ส.ประนินญา เปี่ยมปรีชาชัย
3.รวบรวมเอกสารเสนอคณะกรรมการตรวจสอบคุณสมบัติเสนอผู้บริหารเพื่อจัดทำประกาศรายชื่อ	ภายในระยะเวลาที่กรมส่งเสริมการปกครองท้องถิ่นกำหนด	

ระยะเวลา
ไม่เกิน 15 นาที/ราย ในการรับคำขอขึ้นทะเบียน

รายการเอกสารหลักฐานประกอบ
เอกสารหรือหลักฐานที่ต้องใช้
1.บัตรประจำตัวคนพิการ (ไม่หมดอายุ) (ยังไม่หมดอายุ) พร้อมสำเนา จำนวน 1 ฉบับ 2.ทะเบียนบ้านฉบับจริง พร้อมสำเนาจำนวน 1 ฉบับ 3.สมุดบัญชีเงินฝากธนาคาร พร้อมสำเนาจำนวน 1 ฉบับ (กรณีแจ้งความประสงค์ขอรับเงินผ่านบัญชีธนาคาร) ** ** ในกรณีที่มีความจำเป็นคนพิการที่ไม่สามารถมาขึ้นทะเบียนได้ด้วยตนเองสามารถมอบอำนาจเป็นลายลักษณ์อักษรให้ผู้พิทักษ์/ผู้อนุบาล เป็นผู้ยื่นคำขอขึ้นทะเบียนแทนได้ โดยมีเอกสารประกอบเพิ่มเติม ดังนี้ 1.หนังสือมอบอำนาจ จำนวน 1 ฉบับ 2.สำเนาบัตรประจำตัวประชาชนของผู้มอบอำนาจ จำนวน 1 ฉบับ 3.สำเนาบัตรประจำตัวประชาชนของผู้รับมอบอำนาจ จำนวน 1 ฉบับ

ค่าธรรมเนียม
ไม่มีค่าธรรมเนียมในการขอขึ้นทะเบียนคนพิการ

การรับเรื่องร้องเรียน
ถ้าการให้บริการไม่เป็นไปตามข้อตกลงที่ระบุไว้ข้างต้นสามารถติดต่อเพื่อร้องเรียนได้ที่ เทศบาลตำบลบ้านหม้อ โทรศัพท์ 042-219814 ต่อ 1925 หรือ เว็บไซต์ http://www.banmoh.go.th

<p>ความเห็นเจ้าหน้าที่ผู้รับลงทะเบียน เรียน คณะกรรมการตรวจสอบคุณสมบัติ ได้ตรวจสอบคุณสมบัติของนาย/นาง/นางสาว หมายเลขบัตรประจำตัวประชาชน <input type="checkbox"/>-<input type="checkbox"/><input type="checkbox"/><input type="checkbox"/><input type="checkbox"/><input type="checkbox"/><input type="checkbox"/><input type="checkbox"/><input type="checkbox"/><input type="checkbox"/><input type="checkbox"/><input type="checkbox"/><input type="checkbox"/><input type="checkbox"/> แล้ว <input type="checkbox"/> เป็นผู้ที่มีคุณสมบัติครบถ้วน <input type="checkbox"/> เป็นผู้ที่ขาดคุณสมบัติ เนื่องจาก..... (ลงชื่อ)..... (.....) เจ้าหน้าที่ผู้รับลงทะเบียน</p>	<p>ความเห็นคณะกรรมการตรวจสอบคุณสมบัติ เรียน นายกเทศมนตรีตำบลบ้านหมอ คณะกรรมการตรวจสอบคุณสมบัติได้ตรวจสอบแล้วมี ความเห็นดังนี้ <input type="checkbox"/> สมควรรับลงทะเบียน <input type="checkbox"/> ไม่สมควรรับลงทะเบียน กรรมการ (ลงชื่อ)..... (.....) กรรมการ (ลงชื่อ)..... (.....) กรรมการ (ลงชื่อ)..... (.....)</p>
---	--

คำสั่ง
 รับลงทะเบียน ไม่รับลงทะเบียน อื่น ๆ
(ลงชื่อ).....
(.....)
นายกเทศมนตรีตำบลบ้านหมอ
วัน/เดือน/ปี.....

ติดตามเส้นประให้คนพิการที่ขึ้นทะเบียนเก็บไว้เป็นหลักฐานในการขึ้นทะเบียน

ทะเบียนเลขที่...../.....

ยื่นแบบคำขอลงทะเบียนเมื่อวันที่.....
การลงทะเบียนครั้งนี้ เพื่อขอรับเงินเบี้ยความพิการ ประจำปีงบประมาณ พ.ศ. โดยจะได้รับเงินเบี้ยความ
พิการตั้งแต่เดือน..... ในอัตราเดือนละ.....บาท กรณีคนพิการย้ายภูมิลำเนาไปอยู่ที่อื่นจะต้องไป
ลงทะเบียนยื่นคำขอรับเงินเบี้ยความพิการ ณ ที่องค์กรปกครองส่วนท้องถิ่นแห่งใหม่โดยทันที เพื่อรักษาสิทธิให้ต่อเนื่องในการ
รับเงินเบี้ยความพิการ

(ลงชื่อ)..... (.....) ผู้ยื่นคำขอ/ผู้รับมอบอำนาจยื่นคำขอ	(ลงชื่อ)..... (.....) เจ้าหน้าที่ผู้รับลงทะเบียน
--	--

หนังสือมอบอำนาจยื่นคำขอขึ้นทะเบียนรับเงินเบี้ยยังชีพคนพิการ

ที่.....

วันที่.....เดือน.....พ.ศ.....

โดยหนังสือฉบับนี้ข้าพเจ้า.....ซึ่งเป็นผู้ถือบัตร.....
เลขที่.....ออกให้ ณ.....เมื่อวันที่.....อยู่บ้านเลขที่.....
หมู่ที่.....ต.รอก/ซอย.....ถนน.....แขวง/ตำบล.....
เขต/อำเภอ.....จังหวัด.....โทรศัพท์.....

ขอมอบอำนาจให้.....เกี่ยวพันเป็น.....
ซึ่งเป็นผู้ถือบัตร.....เลขที่.....ออกให้ ณ.....
เมื่อวันที่.....อยู่บ้านเลขที่.....หมู่ที่.....ต.รอก/ซอย.....
ถนน.....แขวง/ตำบล.....เขต/อำเภอ.....จังหวัด.....
โทรศัพท์.....

เป็นผู้มีอำนาจ ยื่นคำขอขึ้นทะเบียนรับเงินเบี้ยยังชีพ **ความพิการ** แทนข้าพเจ้าจนเสร็จการ

ข้าพเจ้าขอรับผิดชอบในการที่ผู้รับมอบอำนาจได้กระทำไปตามหนังสือมอบอำนาจนี้เสมือนว่าข้าพเจ้าได้
กระทำด้วยตนเองทั้งสิ้น

เพื่อเป็นหลักฐานข้าพเจ้าได้ลงลายมือชื่อ/ลายพิมพ์นิ้วมือไว้เป็นสำคัญต่อหน้าพยานแล้ว

ลงชื่อ.....ผู้มอบอำนาจ/คนพิการ/ผู้ดูแล
(.....)

ลงชื่อ.....ผู้รับมอบอำนาจ
(.....)

ลงชื่อ.....พยาน
(.....)

ลงชื่อ.....พยาน
(.....)

หนังสือมอบอำนาจ

ที่.....

วันที่.....เดือน.....พ.ศ.

โดยหนังสือฉบับนี้ข้าพเจ้า.....ซึ่งเป็นผู้ถือบัตร.....ประจำตัวประชาชน.....
เลขที่.....ออกให้ ณเมื่อวันที่.....อยู่บ้านเลขที่.....
หมู่ที่.....ต.รอก/ชอย..... ถนน.....แขวง/ตำบล.....บ้านหมอ.....เขต/อำเภอ.....บ้านหมอ.....
จังหวัด.....สระบุรี..... เบอร์โทร.....

ขอมอบอำนาจให้.....ซึ่งเป็นผู้ถือบัตร.....ประจำตัวประชาชน.....
เลขที่.....ออกให้ ณ..... เมื่อวันที่.....อยู่บ้านเลขที่.....
หมู่ที่.....ต.รอก/ชอย..... ถนน.....แขวง/ตำบล..... เขต/อำเภอ.....
จังหวัด..... เบอร์โทร.....

เป็นผู้มีอำนาจรับเงิน..... แทนข้าพเจ้า “ทั้งในขณะที่มีชีวิตอยู่หรือเสียชีวิตแล้ว”
จนกว่า จะมีการเปลี่ยนแปลงการมอบอำนาจ

ข้าพเจ้าขอรับผิดชอบในการที่ผู้รับมอบอำนาจได้กระทำไปตามหนังสือมอบอำนาจนี้เสมือนว่าข้าพเจ้าได้กระทำด้วย
ตนเองทั้งสิ้น เพื่อเป็นหลักฐานข้าพเจ้าได้ ลงลายมือชื่อ / ลายพิมพ์นิ้วมือ ไว้เป็นสำคัญต่อหน้าพยานแล้ว

ลงชื่อ.....ผู้มอบอำนาจ
(.....)

ลงชื่อ.....ผู้รับมอบอำนาจ
(.....)

ลงชื่อ.....พยาน
(.....)

ลงชื่อ.....พยาน
(.....)

หมายเหตุ เอกสารประกอบหนังสือมอบอำนาจ

1. สำเนาบัตรประชาชน/บัตรคนพิการของผู้มอบอำนาจ
2. สำเนาบัตรประชาชนของผู้รับมอบอำนาจ
3. สำเนาบัญชีธนาคาร(กรณีโอนเข้าธนาคาร)

งานที่ให้บริการ	การขอรับการสงเคราะห์ผู้ป่วยเอดส์
หน่วยงานที่รับผิดชอบ	กองสวัสดิการสังคม เทศบาลตำบลบ้านหมอ

ขอบเขตการให้บริการ	
สถานที่/ช่องทางการให้บริการ	ระยะเวลาที่เปิดให้บริการ
1.กองสวัสดิการสังคมฯ โทร. 042-219814	วันจันทร์ – ศุกร์ เว้นวันหยุดราชการ ตั้งแต่เวลา 08.30-16.30 เวลาตามประกาศ กำหนด

<p>หลักเกณฑ์ วิธีการ และเงื่อนไขในการยื่นคำขอ</p> <p>ระเบียบกระทรวงมหาดไทยว่าด้วยการจ่ายเงินสงเคราะห์เพื่อการยังชีพขององค์กรปกครองส่วนท้องถิ่น พ.ศ.2548 กำหนดให้ผู้ป่วยเอดส์ที่มีคุณสมบัติครบถ้วนตามระเบียบฯ และมีความประสงค์จะขอรับการสงเคราะห์ให้ยื่นคำขอต่อผู้บริหารท้องถิ่นที่ตนเองมีภูมิลำเนาอยู่ ในกรณีที่ไม่สามารถเดินทางมายื่นคำขอรับการสงเคราะห์ด้วยตนเองได้สามารถมอบอำนาจให้ผู้อุปการะมาดำเนินการแทนได้ ณ เทศบาลตำบลบ้านหมอ ผู้มีสิทธิจะได้รับเงินสงเคราะห์ ต้องเป็นผู้มีคุณสมบัติและไม่มีลักษณะต้องห้าม ดังต่อไปนี้</p> <ol style="list-style-type: none"> 1.มีสัญชาติไทย 2.มีภูมิลำเนาอยู่ในเขตเทศบาลตำบลบ้านหมอ 3.เป็นผู้ป่วยเอดส์ที่แพทย์ได้รับรองและทำการวินิจฉัยแล้ว 4.มีรายได้ไม่เพียงพอแก่การยังชีพ หรือถูกทอดทิ้ง หรือขาดผู้อุปการะเลี้ยงดู หรือไม่ สามารถประกอบอาชีพเลี้ยงตนเองได้ <p>ในการขอรับการสงเคราะห์ผู้ป่วยเอดส์ ผู้ป่วยเอดส์ที่ได้รับความเดือดร้อนกว่า หรือผู้ที่มีปัญหาซ้ำซ้อน หรือผู้ที่อยู่อาศัยในพื้นที่ห่างไกลทุรกันดารยากต่อการเข้าถึงบริการของรัฐเป็นผู้ได้รับการพิจารณาก่อน กรณีผู้ป่วยเอดส์ที่ได้รับเบี้ยยังชีพย้ายที่อยู่ ให้ถือว่าขาดคุณสมบัติตามนัยแห่งระเบียบ ต้องไปยื่นความประสงค์ต่อองค์กรปกครองส่วนท้องถิ่นแห่งใหม่ที่ตนย้ายไปเพื่อพิจารณาใหม่</p>
--

ขั้นตอนและระยะเวลาในการให้บริการ		
ขั้นตอน	ระยะเวลา	หน่วยงานที่รับผิดชอบ
1.ผู้ป่วยเอดส์มาแสดงตนต่อเจ้าหน้าที่เพื่อยื่นคำขอรับเงินสงเคราะห์พร้อมเอกสารหลักฐาน	10 นาที	กองสวัสดิการสังคม เจ้าหน้าที่ผู้รับผิดชอบ
2.เจ้าหน้าที่ตรวจสอบเอกสารหลักฐานที่เกี่ยวข้อง และตรวจสอบคุณสมบัติ สัมภาษณ์/บันทึกข้อมูล เพิ่มเติม	5 นาที	นางวรภาณี กล้าอสากิจ นางบุบผา ประภาพงษ์
3.เจ้าหน้าที่ลงพื้นที่เพื่อตรวจสอบสภาพความเป็นอยู่ของผู้ป่วยเอดส์ ว่าเป็นผู้มีคุณสมบัติสมควรได้รับการสงเคราะห์หรือไม่ พิจารณาจากความเดือดร้อน เป็นผู้มีปัญหาซ้ำซ้อน เป็นผู้ที่อยู่อาศัยอยู่ในพื้นที่ ห่างไกลทุรกันดารยากต่อการเข้าถึงบริการของรัฐ	2 วัน	น.ส.ประนินญา เปี่ยมปรีชาชัย
4.เจ้าหน้าที่จัดลำดับผู้ป่วยเอดส์เบื้องต้นและให้ผู้บริหารพิจารณาคัดเลือกขั้นต่อไป	2 วัน	

ระยะเวลา
ไม่เกิน 15 นาที/ราย ในการรับคำขอขึ้นทะเบียน

รายการเอกสารหลักฐานประกอบ
เอกสารหรือหลักฐานที่ต้องใช้
1.ทะเบียนบ้านฉบับจริง พร้อมสำเนาจำนวน 1 ฉบับ 2.ใบรับรองแพทย์ที่ระบุว่าผู้ป่วย “เอดส์” 3.สมุดบัญชีเงินฝากธนาคาร พร้อมสำเนาจำนวน 1 ฉบับ (กรณีแจ้งความประสงค์ขอรับเงินผ่านบัญชีธนาคาร) ** ในกรณีที่มีความจำเป็นคนพิการที่ไม่สามารถมาขึ้นทะเบียนได้ด้วยตนเองสามารถมอบอำนาจเป็นลายลักษณ์ อักษรให้ผู้พิทักษ์/ผู้อนุบาล เป็นผู้ยื่นคำขอขึ้นทะเบียนแทนได้ โดยมีเอกสารประกอบเพิ่มเติม ดังนี้ 1.หนังสือมอบอำนาจ จำนวน 1 ฉบับ 2.สำเนาบัตรประจำตัวประชาชนของผู้รับมอบอำนาจ จำนวน 1 ฉบับ

ค่าธรรมเนียม
ไม่มีค่าธรรมเนียมในการขอขึ้นทะเบียนคนพิการ

การรับเรื่องร้องเรียน
ถ้าการให้บริการไม่เป็นไปตามข้อตกลงที่ระบุไว้ข้างต้นสามารถติดต่อเพื่อร้องเรียนได้ที่ เทศบาลตำบลบ้านหมอ โทรศัพท์ 042-219814 ต่อ 1925 หรือ เว็บไซต์ http://www.banmoh.go.th

1 มกราคม – 30 พฤศจิกายนของทุกปี
ตั้งแต่เวลา 08.30 น.- 16.30 น. วัน
วันหยุดราชการ

เป็นวันรับเงินเบี้ย
เพื่อรับเบี้ยยังชีพผู้สูงอายุ

และสามารถรับเงินได้ในปีงบประมาณถัดไป



คนพิการที่มีบัตรประจำตัวประชาชน

สามารถลงทะเบียนได้ทั้งปี

ตั้งแต่เวลา 08.30 - 16.30 น.

วันวันหยุดราชการ

และสามารถรับเงินได้ในเดือนถัดไป



ผู้ป่วยเอดส์ ลงทะเบียนได้ทั้งปี

เพียงมีใบรับรองแพทย์

ระบุชัดว่าป่วยเป็นโรค "เอดส์"

ตั้งแต่เวลา 08.30 - 16.30 น.

วันวันหยุดราชการ

ยื่นคำร้องแล้ว ข้อมูลของท่านจะถูก

เก็บไว้เป็นความลับ



ประกาศรายชื่อ ผู้มีสิทธิรับเงินเบี้ยยังชีพผู้สูงอายุ

ให้ผู้ที่ยื่นคำขอรับเบี้ยยังชีพผู้สูงอายุ สามารถ ตรวจสอบรายชื่อตามประกาศที่บอร์ด ประชาสัมพันธ์ ที่ทำการเทศบาลตำบลบ้านหมอ

และก่อนการจ่ายเบี้ยยังชีพผู้สูงอายุในต้นปีงบประมาณ จะจัดทำประกาศรายชื่อผู้มีสิทธิ รายชื่อผู้ขาดคุณสมบัติ

การจ่ายเบี้ยยังชีพผู้สูงอายุ

เทศบาลตำบลบ้านหมอ จะดำเนินการเบิก - จ่ายเงินให้กับผู้สูงอายุที่มาขึ้นทะเบียน ไว้แล้ว โดยจะเริ่มตั้งแต่เดือนตุลาคม ปีถัดไป โดยการโอนเงินเข้าบัญชีธนาคาร ตามที่ ผู้สูงอายุได้แจ้งความประสงค์ไว้ ภายในวันที่ 10 ของทุกเดือน

การคำนวณเงินเบี้ยยังชีพแบบขั้นบันไดสำหรับผู้สูงอายุ

จำนวนเงินเบี้ยยังชีพต่อเดือนที่ผู้สูงอายุจะได้รับในปัจจุบัน การจ่ายเงินเบี้ยยังชีพให้แก่ผู้สูงอายุ คิด ในอัตราเบี้ยยังชีพแบบขั้นบันไดแบบ “ขั้นบันได” หมายถึง การแบ่งช่วงอายุของผู้สูงอายุออกเป็นช่วง ๆ หรือเป็นขั้น ขึ้นไปเรื่อย ๆ โดยเริ่ม ตั้งแต่อายุ 60 ปี โดยคำนวณตามปีงบประมาณ มีชีพปฏิทิน และไม่มีการเพิ่มของอายุระหว่างปี ตารางคำนวณเงินเบี้ยยังชีพรายเดือนสำหรับผู้สูงอายุ (แบบขั้นบันได)

ขั้น	ช่วงอายุ (ปี)	จำนวนเงิน (บาท)
ขั้นที่ 1	60 - 69 ปี	600
ขั้นที่ 2	70 - 79 ปี	700
ขั้นที่ 3	80 - 89 ปี	800
ขั้นที่ 4	90 ปีขึ้นไป	1,000



ประกาศรายชื่อ ผู้มีสิทธิรับเงินเบี้ยยังชีพความพิการ

ให้ผู้ที่ยื่นคำขอรับเบี้ยยังชีพ ความพิการ สามารถ ตรวจสอบรายชื่อตามประกาศที่บอร์ด
ประชาสัมพันธ์ ณ เทศบาลตำบลบ้านหมอ
และก่อนการจ่ายเบี้ยยังชีพความพิการในต้นปีงบประมาณ จะจัดทำประกาศรายชื่อผู้มีสิทธิ

การจ่ายเบี้ยยังชีพความพิการ

เทศบาลตำบลบ้านหมอ จ่ายเงินให้กับคนพิการที่มาขึ้นทะเบียนไว้ แล้ว โดยจะเริ่มจ่ายในเดือนถัดไป
ภายหลังจากแจ้งความจำนง โดยการโอนเงินเข้าบัญชีธนาคาร ตามที่ ผู้สูงอายุได้แจ้งความประสงค์ไว้ ภายใน
วันที่ 10 ของทุกเดือน

การคำนวณเงินเบี้ยยังชีพแบบช่วงอายุ สำหรับคนพิการ

จำนวนเงินเบี้ยยังชีพต่อเดือนที่คนพิการจะได้รับในปัจจุบัน (เริ่มตั้งแต่ 1 ตุลาคม 2563 เป็นต้นไป) โดย
การจ่ายเงินเบี้ยยังชีพให้แก่คนพิการ คิดในอัตราเบี้ยยังชีพ 2 ช่วง

ชั้น	ช่วงอายุ (ปี)	จำนวนเงิน (บาท)
ช่วงที่ 1	1 เดือน - 18 ปี	1,000
ช่วงที่ 2	18 ปีบริบูรณ์ขึ้นไป	800



การสิ้นสุดการรับเงินเบี้ยยังชีพ

1. ตาย
2. ย้ายภูมิลำเนาไปนอกเขต เทศบาลตำบลบ้านหมอ
3. แจ้งสิทธิการขอรับเงินเบี้ยยังชีพ
4. ขาดคุณสมบัติ

หน้าที่ของผู้รับเบี้ยยังชีพผู้สูงอายุ และคนพิการ

1. ตรวจสอบรายชื่อของตัวเอง
2. กรณีผู้รับเงินเบี้ยยังชีพ หรือผู้รับมอบอำนาจ แจ้งรับเป็นเงินสด ต้องมารับเงินให้ตรงตามวัน เวลา ที่กำหนด
3. กรณีผู้รับเงินเบี้ยยังชีพ หรือผู้รับมอบอำนาจ แจ้งรับเป็นโอนเข้าบัญชีเงินฝากธนาคาร ต้องตรวจสอบเลขที่บัญชี และให้มีเงินคงเหลือหรือมีการเคลื่อนไหวรายการบัญชีอย่างต่อเนื่อง
4. เมื่อย้ายภูมิลำเนาจาก เทศบาลตำบลบ้านหมอ ไปอยู่ภูมิลำเนาอื่น ต้องแจ้งข้อมูลเพื่อให้ เทศบาลตำบลบ้านหมอได้รับทราบ และต้องไปขึ้นทะเบียน ณ องค์การปกครองส่วนท้องถิ่นแห่งใหม่ ทันที
5. กรณีเสียชีวิต ให้ผู้ดูแลหรือญาติของผู้สูงอายุ หรือคนพิการของผู้รับเงินเบี้ยยังชีพแจ้งการ เสียชีวิตให้ เทศบาลตำบลบ้านหมอ ได้รับทราบ (พร้อมสำเนามรณะบัตร) ภายใน 7 วัน



ข้อแนะนำสำหรับการยื่นคำร้องเพื่อขอรับเงินเบี้ยยังชีพผู้ป่วยเอดส์

1. ผู้ป่วยเอดส์มีสิทธิได้รับเงินสงเคราะห์เบี้ยยังชีพผู้ป่วยเอดส์ ต้องมีใบรับรองแพทย์ซึ่งออกให้โดยสถานพยาบาลของรัฐ ยืนยันว่าป่วยเป็น “โรคเอดส์จริง”

2. ผู้ป่วยเอดส์ต้องมีภูมิลำเนาอยู่ในเขตเทศบาลตำบลบ้านหมอ

3. ผู้ป่วยเอดส์ต้องมีรายได้ไม่เพียงพอแก่การยังชีพ หรือถูกทอดทิ้ง หรือขาดผู้อุปการะเลี้ยงดู หรือไม่สามารถประกอบอาชีพเลี้ยงตนเองได้

4. การยื่นคำร้องขอรับเบี้ยยังชีพผู้ป่วยเอดส์ สามารถยื่นคำร้องได้ที่ กองสวัสดิการสังคมเทศบาลตำบลบ้านหมอ โดยนำหลักฐานมาเพื่อประกอบการยื่นดังนี้

1. ใบรับรองแพทย์ซึ่งออกให้โดยสถานพยาบาลของรัฐ ยืนยันว่าป่วยเป็นโรคเอดส์จริง
2. บัตรประจำตัวประชาชนฉบับจริง (พร้อมสำเนา)
3. ทะเบียนบ้านฉบับจริง (พร้อมสำเนา)
4. สมุดบัญชีเงินฝากธนาคาร (พร้อมสำเนา)

5. กรณีที่ผู้ป่วยเอดส์ไม่สามารถเดินทางมายื่นคำขอรับการสงเคราะห์ด้วยตนเองได้จะมอบอำนาจให้ผู้อุปการะมาดำเนินการแทนได้

6. กรณีผู้ป่วยเอดส์ เป็นผู้สูงอายุหรือคนพิการ หรือเป็นทั้งผู้สูงอายุและคนพิการ สามารถดำเนินการได้ทั้งหมด

7. กรณีผู้ป่วยเอดส์ได้รับเบี้ยยังชีพผู้ป่วยเอดส์แล้วแล้ว ต่อมาได้ย้ายภูมิลำเนา (ย้ายชื่อในทะเบียนบ้าน) ไป อยู่ในเขตองค์กรปกครองส่วนท้องถิ่นอื่น ผู้ป่วยเอดส์ต้องดำเนินการยื่นคำร้องขอรับเบี้ยยังชีพผู้ป่วยเอดส์อีกครั้ง ณ องค์กรปกครองส่วนท้องถิ่นที่ย้ายภูมิลำเนาเข้าไปอยู่ใหม่ (เพื่อรับเงินเบี้ยยังชีพผู้ป่วยเอดส์ จากองค์กรปกครองส่วน ท้องถิ่นที่ย้ายเข้าไปอยู่ใหม่) ซึ่งถ้าผู้ป่วยเอดส์ไม่ดำเนินการยื่นคำร้องขอรับเบี้ย ยังชีพผู้ป่วยเอดส์ อีกครั้ง ณ องค์กร ปกครองส่วนท้องถิ่นที่ย้ายภูมิลำเนาเข้าไปอยู่ใหม่ ผู้ป่วยเอดส์จะได้รับเงินเบี้ยยังชีพผู้ป่วยเอดส์ ถึงเดือนที่ย้าย ภูมิลำเนา เท่านั้น

8. กรณีคนพิการ /ผู้สูงอายุ ที่ได้รับเงินเบี้ยยังชีพผู้ป่วยเอดส์ เสียชีวิต ผู้ดูแลหรือญาติของผู้ป่วยเอดส์ที่เสียชีวิตต้องแจ้งให้ งานพัฒนาชุมชนทราบภายใน 7 วัน

ใบรับรองแพทย์จะต้องระบุว่าป่วยเป็น **โรคเอดส์ /AIDs เท่านั้น** หากระบุว่าป่วยเป็น HIV หรือภูมิคุ้มกันบกพร่อง จะไม่เข้าหลักเกณฑ์การรับเงินสงเคราะห์

บทที่ 3

วิธีการและขั้นตอนการปฏิบัติงานตามภารกิจอื่นที่ได้รับมอบหมาย

ภารกิจงาน : โครงการเงินอุดหนุนเพื่อการเลี้ยงดูเด็กแรกเกิด

ภารกิจงานเงินอุดหนุนเพื่อการเลี้ยงดูเด็กแรกเกิด เป็นภารกิจงานของกระทรวงการพัฒนาสังคมและความมั่นคงของมนุษย์ โดยกรมกิจการเด็กและเยาวชน ซึ่งได้ขอความร่วมมือให้องค์กรปกครองส่วนท้องถิ่นเป็นหน่วยงาน รับผิดชอบ เยี่ยม จัดทำประกาศรายชื่อ บันทึกข้อมูลอย่างย่อ และจัดส่งเอกสารให้แก่สำนักงานพัฒนาสังคมและความมั่นคงของมนุษย์จังหวัด

วิธีการดำเนินการ

1. ให้บริการในการรับลงทะเบียนขอรับสิทธิเงินอุดหนุนเพื่อการเลี้ยงดูเด็กแรกเกิด ณ เทศบาลตำบลบ้านหม้อ ตามแบบที่กรมกิจการเด็กและเยาวชนกำหนด

- แบบ ดร 01. แบบคำร้องเพื่อขอรับสิทธิเงินอุดหนุนเพื่อการเลี้ยงดูเด็กแรกเกิด
- แบบ ดร 02. แบบรับรองสถานะของครัวเรือน ตารางแสดงจำนวนสมาชิกและรายได้ครัวเรือน
- แบบ ดร 03. แบบคำร้องเพื่อขอรับสิทธิเงินอุดหนุนเพื่อการเลี้ยงดูเด็กแรกเกิด (กรณีไม่มีผู้รับรองสถานะของครัวเรือน)

1.1.คุณสมบัติเด็กแรกเกิดที่มีสิทธิ

1. มีสัญชาติไทย
2. เกิดตั้งแต่วันที่ 1 ตุลาคม 2558 เป็นต้นไป จนมีอายุครบ 6 ปี
3. อาศัยอยู่กับผู้ปกครองที่อยู่ในครัวเรือนที่มีรายได้น้อย
4. ไม่อยู่ในสถานสงเคราะห์ของหน่วยงานของรัฐ หรือเอกชน

1.2.คุณสมบัติผู้ปกครองที่มีสิทธิลงทะเบียน

1. สัญชาติไทย
2. เป็นบุคคลที่รับเด็กแรกเกิดไว้ในความอุปการะ
3. เด็กแรกเกิดต้องอาศัยรวมอยู่ด้วย
4. อยู่ในครัวเรือนที่มีรายได้น้อย คือ สมาชิกครัวเรือนมีรายได้เฉลี่ยไม่เกิน 100,000 บาท

ต่อคน ต่อปี

ทั้งนี้ มารดาที่อยู่ระหว่างการตั้งครรภ์ยังไม่ต้องมายื่นคำร้องขอลงทะเบียน

1.3 เอกสารประกอบการลงทะเบียน

1. แบบ ดร.01
2. แบบ ดร.02
3. บัตรประจำตัวประชาชนของผู้ปกครอง
4. สูติบัตรเด็กแรกเกิด
5. สมุดบัญชีเงินฝากของผู้ปกครอง (ธ.กรุงไทย/ธ.ออมสิน/ธ.ก.ส. ธนาคารใดธนาคารหนึ่ง

เท่านั้น)

6. สมุดบันทึกสุขภาพแม่และเด็ก (เฉพาะหน้าที่ 1 ที่มีชื่อของหญิงตั้งครรภ์) ในกรณีที่สมุดสุขภาพให้ใช้เฉพาะสำเนาหน้าที่ 1 พร้อมให้เจ้าหน้าที่สาธารณสุขบันทึกข้อมูลและรับรองสำเนา

7. กรณีที่ผู้ยื่นคำร้องและสมาชิกในครัวเรือนของผู้ยื่นคำร้องเป็นเจ้าของหน้าที่ของสำนักงานรัฐวิสาหกิจ หรือพนักงานบริษัท ต้องมีเอกสารใบรับรองเงินเดือน หรือรับรองรายได้ของทุกคนที่มีรายได้ ประจำโดยสลิปเงินเดือน หรือเอกสารหลักฐานที่นายจ้างลงนาม

8.สำเนาเอกสาร หรือบัตรข้าราชการ เจ้าหน้าที่ของรัฐ บัตรแสดงสถานะหรือตำแหน่ง หรือเอกสารอื่นใดที่แสดงตน (อพม./อสม.) ของผู้รับรองคนที่ 1 และผู้รับรองคนที่ 2

9.บัตรสวัสดิการแห่งรัฐ (ถ้ามี)

ทั้งนี้ ให้ถือว่าวันที่เทศบาลตำบลบ้านหมอได้รับเอกสารครบถ้วนเป็นวันที่ยื่นคำร้องขอลงทะเบียน

2.หน่วยรับบริการลงทะเบียนให้ดำเนินการดังนี้

2.1.ออกเอกสารการรับลงทะเบียน (ใบท้ายแบบ ดร.01) และแจ้งช่องทางการติดต่อสอบถาม ข้อมูลเพิ่มเติม

2.2.จัดทำประกาศเทศบาลตำบลบ้านหมอ เรื่อง รายชื่อผู้มีสิทธิรับเงินอุดหนุนเพื่อ การเลี้ยงดูเด็กแรกเกิด ประจำเดือน..... ครั้งที่..... (แบบ ดร 04.) ปิดประกาศในที่เปิดเผยเป็นเวลา 15 วัน หากติดประกาศภายใน 15 วันไม่มีผู้คัดค้านให้ถือว่าผู้มีรายชื่อตามบัญชีแนบท้ายประกาศ เป็นผู้มีสิทธิรับเงินอุดหนุนเพื่อการเลี้ยงดูเด็กแรกเกิด

2.3.ดำเนินการบันทึกข้อมูลอย่างย่อ ภายหลังปิดประกาศแล้วเสร็จสิ้น 2.4.จัดส่งเอกสารแบบ ดร. 01 แบบ ดร.02 และเอกสารประกอบการลงทะเบียนให้สำนักงาน พัฒนาสังคมและความมั่นคงของมนุษย์ จังหวัด



แบบคำร้องขอลงทะเบียน
เพื่อขอรับสิทธิเงินอุดหนุนเพื่อการเลี้ยงดูเด็กแรกเกิด ปีงบประมาณ

หน่วยงานรับลงทะเบียน.....
วันที่.....เดือน.....พ.ศ.....

1. ข้อมูลผู้ลงทะเบียน เป็นผู้ลงทะเบียนตามโครงการเพื่อสวัสดิการแห่งรัฐ
- 1.1 บิดา มารดา ผู้ปกครอง ความสัมพันธ์กับเด็กแรกเกิด ระบุ.....
- 1.2 เด็กชาย เด็กหญิง นาย นาง นางสาว.....
- 1.3 เลขประจำตัวประชาชน - - - -
- 1.4 เกิดเมื่อวันที่.....เดือน..... พ.ศ.....อายุ.....ปี
- 1.5 สัญชาติ.....
- 1.6 ที่อยู่ตามทะเบียนบ้าน
บ้านเลขที่.....หมู่ที่.....อาคาร/ตึก.....ชั้น.....เลขที่ห้อง.....หมู่บ้าน.....
ตรอก/ซอย.....ถนน.....ตำบล/แขวง.....
อำเภอ/เขต.....จังหวัด.....รหัสไปรษณีย์
- โทรศัพท์บ้าน - โทรศัพท์มือถือ -
- 1.7 ที่อยู่ปัจจุบัน ใช้ที่อยู่ตามทะเบียนบ้าน
บ้านเลขที่.....หมู่ที่.....อาคาร/ตึก.....ชั้น.....เลขที่ห้อง.....หมู่บ้าน.....
ตรอก/ซอย.....ถนน.....ตำบล/แขวง.....
อำเภอ/เขต.....จังหวัด.....รหัสไปรษณีย์
- โทรศัพท์บ้าน - โทรศัพท์มือถือ -
- 1.8 อาชีพ ไม่ได้ประกอบอาชีพ ประกอบอาชีพ ระบุ.....
- 1.9 การศึกษา ไม่ได้รับการศึกษา กำลังศึกษา.....
 จบการศึกษา (สูงสุด).....
2. ข้อมูลเด็ก (ตามสูติบัตร)
- 2.1 ชื่อ - นามสกุล เด็กชาย เด็กหญิง.....
- 2.2 เลขประจำตัวประชาชน - - - -
- 2.3 เกิดเมื่อวันที่.....เดือน..... พ.ศ.....
- ข้อมูลมารดา
- 2.4 เด็กหญิง นาง นางสาว.....
- 2.5 เลขประจำตัวประชาชน - - - -
- 2.6 อายุ.....ปี 2.7 สัญชาติ.....
- 2.8 อาชีพ ไม่ได้ประกอบอาชีพ ประกอบอาชีพ ระบุ.....
- 2.9 การศึกษา ไม่ได้รับการศึกษา กำลังศึกษา..... จบการศึกษา (สูงสุด).....
- ข้อมูลบิดา
- ไม่ปรากฏบิดา
- 2.10 เด็กชาย นาย.....
- 2.11 เลขประจำตัวประชาชน - - - -
- 2.12 อายุ.....ปี 2.13 สัญชาติ.....
- 2.14 อาชีพ ไม่ได้ประกอบอาชีพ ประกอบอาชีพ ระบุ.....
- 2.15 การศึกษา ไม่ได้รับการศึกษา กำลังศึกษา..... จบการศึกษา (สูงสุด).....

3. ช่องทางการรับเงินอุดหนุน (เลือกเพียง 1 ธนาคาร)

ธนาคารกรุงไทย ประเภทบัญชี ออมทรัพย์ ธนาคาร ธ.ก.ส. ประเภทบัญชี ออมทรัพย์ ธนาคารออมสิน ประเภทบัญชีเงินฝาก
เพื่อเรียก

ชื่อบัญชี..... เลขที่บัญชี.....

4. ยื่นเอกสารหลักฐานประกอบการลงทะเบียน ดังนี้ (สำหรับเจ้าหน้าที่)

- 4.1 แบบคำร้องขอลงทะเบียน (ดร.01)
- 4.2 แบบรับรองสถานะของครัวเรือน (ดร.02)
- 4.3 สำเนาบัตรประจำตัวประชาชนของผู้ปกครอง
- 4.4 สำเนาสูติบัตรเด็กแรกเกิด
- 4.5 สำเนาสมุดบันทึกสุขภาพแม่และเด็ก (เฉพาะหน้าที่ปรากฏชื่อหญิงตั้งครรภ์)

ในกรณีที่สมุดสูญหายให้ใช้สำเนาหน้า 1 ประวัติหญิงตั้งครรภ์พร้อมให้เจ้าหน้าที่สาธารณสุขบันทึกข้อมูล และ

รับรองสำเนา

- 4.6 สำเนาหน้าแรกของสมุดบัญชีเงินฝากของผู้ที่จะรับเงินอุดหนุนเพื่อการเลี้ยงดูเด็กแรกเกิด
(ธนาคารกรุงไทย หรือธนาคารออมสิน หรือธนาคารเพื่อการเกษตรและสหกรณ์การเกษตร)

4.7 หนังสือรับรองรายได้หรือใบรับรองเงินเดือน (ของทุกคนที่มีรายได้ประจำเป็นสมาชิกในครัวเรือนที่เป็น
เจ้าหน้าที่ของรัฐ

พนักงานรัฐวิสาหกิจ หรือพนักงานบริษัท) จำนวน.....ใบ

- 4.8 สำเนาเอกสาร หรือบัตรข้าราชการเจ้าหน้าที่ของรัฐ บัตรแสดงสถานะหรือตำแหน่งหรือเอกสารอื่นใด ของผู้รับรอง
คนที่ 1 และผู้รับรองคนที่ 2

ข้าพเจ้าขอรับรองว่าข้อความและเอกสารที่ได้ยื่นนี้เป็นความจริงทุกประการ และยินยอมให้เปิดเผยข้อมูลส่วนบุคคล
ของข้าพเจ้าแก่หน่วยงานของรัฐที่เกี่ยวข้อง ยินยอมให้นำข้อมูลในบัตรประจำตัวประชาชนพร้อมภาพใบหน้าของข้าพเจ้าไปใช้
เพื่อตรวจสอบสถานะบุคคลในฐานข้อมูลทะเบียนราษฎร ข้อมูลทางการเงินและทรัพย์สิน หากข้อความและเอกสารที่ยื่นเรื่องนี้เป็นเท็จ
ข้าพเจ้ายินยอมคืนเงินในส่วนที่รับไปโดยไม่มีสิทธิ หรือยินยอมให้หักจากสวัสดิการอื่น หรือหักจากบัญชีเงินฝาก
ธนาคารของข้าพเจ้าได้ ในการนี้ข้าพเจ้ายินดีรับข้อมูลข่าวสารเพื่อส่งเสริมสุขภาพของแม่และเด็กผ่านช่องทางต่าง ๆ

(ลงชื่อ).....ผู้ลงทะเบียน (ลงชื่อ).....ผู้รับลงทะเบียน
(.....) (.....)

วันที่ลงทะเบียน..... ตำแหน่ง.....
วันที่ลงทะเบียน.....

.....ตัดตามรอยปรุ.....

หมายเหตุ : สำหรับเก็บไว้เป็นหลักฐานเพื่อยืนยันการลงทะเบียนเพื่อขอรับสิทธิเงินอุดหนุนเพื่อการเลี้ยงดูเด็กแรกเกิด

1. หน่วยงานรับลงทะเบียน.....วันที่.....เดือน..... พ.ศ.

1.1 ชื่อ-นามสกุล ผู้ลงทะเบียน.....

1.2 เลขประจำตัวประชาชน - - - -

1.3 ชื่อ - นามสกุล เด็กแรกเกิด เด็กชาย เด็กหญิง.....

1.4 เลขประจำตัวประชาชน - - - -

2. ยื่นเอกสารหลักฐานประกอบการลงทะเบียน ดังนี้ (สำหรับเจ้าหน้าที่)

- แบบคำร้องขอลงทะเบียน (ดร.01)
- แบบรับรองสถานะของครัวเรือน (ดร.02)
- สำเนาบัตรประจำตัวประชาชนของผู้ปกครอง
- สำเนาสูติบัตรเด็กแรกเกิด
- สำเนาสมุดบันทึกสุขภาพแม่และเด็ก (เฉพาะหน้าที่ปรากฏชื่อหญิงตั้งครรภ์)

ในกรณีที่สมุดสูญหายให้ใช้สำเนาหน้า 1 ประวัติหญิงตั้งครรภ์พร้อมให้เจ้าหน้าที่สาธารณสุขบันทึกข้อมูล และรับรองสำเนา

- สำเนาหน้าแรกของสมุดบัญชีเงินฝากของผู้ที่จะรับเงินอุดหนุนเพื่อการเลี้ยงดูเด็กแรกเกิด
(ธนาคารกรุงไทย ธนาคารออมสิน ธนาคารเพื่อการเกษตรและสหกรณ์การเกษตร)

หนังสือรับรองเงินเดือนหรือใบรับรองเงินเดือน (ของทุกคนที่เป็นสมาชิกในครัวเรือนที่เป็นเจ้าหน้าที่ของรัฐ
พนักงานรัฐวิสาหกิจ พนักงานบริษัท หรือผู้มีรายได้ประจำ) จำนวน.....ใบ

รับรอง

- สำเนาเอกสาร หรือบัตรข้าราชการเจ้าหน้าที่ของรัฐ บัตรแสดงสถานะหรือตำแหน่งหรือเอกสารอื่นใด ของผู้

คนที่ 1 และผู้รับรองคนที่ 2

(ลงชื่อ).....เจ้าหน้าที่รับลงทะเบียน
(.....)

ตำแหน่ง.....

ส่วนที่ 2 : ผู้รับรอง

ข้อมูลผู้รับรองคนที่ 1 (กรุณาเขียนตัวบรรจง)

ข้าพเจ้า นาย นาง นางสาว.....นามสกุล.....

ตำแหน่ง.....สังกัดหน่วยงาน.....

โทรศัพท์.....

รับรอง เด็กแรกเกิดอาศัยอยู่กับผู้ปกครองในครัวเรือนที่มีรายได้น้อยไม่เกิน 100,000 บาท ต่อคน ต่อปี ตามที่ผู้ยื่นคำขอแสดงรายได้ข้างต้น

ไม่รับรอง เนื่องจาก.....

(ลงชื่อ).....ผู้รับรองคนที่ 1

(.....)

ตำแหน่ง.....

วันที่.....

หมายเหตุ : ผู้รับรองคนที่ 1 : อาสาสมัครพัฒนาสังคมและความมั่นคงของมนุษย์ อาสาสมัครสาธารณสุขประจำหมู่บ้านหรือชุมชน อาสาสมัครสาธารณสุขชุมชนเมืองพัทยา อาสาสมัครสาธารณสุขกรุงเทพมหานคร กำนัน ผู้ใหญ่บ้าน ผู้ช่วยผู้ใหญ่บ้าน กรรมการชุมชน ประธานชุมชน ซึ่งปฏิบัติงานในหมู่บ้านหรือชุมชนที่ตั้งอยู่ในเขตพื้นที่ขององค์กรปกครองส่วนท้องถิ่นแห่งนั้น ข้าราชการ พนักงานส่วนท้องถิ่น พนักงานรัฐวิสาหกิจ หรือ พนักงานราชการ ต้องไม่ใช่ผู้ที่ได้รับมอบหมายในการรับลงทะเบียนและผู้รับรองต้องไม่เป็นบุคคลในครัวเรือนที่มีรายได้น้อยของเด็กแรกเกิด

ข้าราชการ พนักงานส่วนท้องถิ่น พนักงานรัฐวิสาหกิจ หรือพนักงานราชการ ต้องไม่ใช่ผู้ที่ได้รับมอบหมายในการรับลงทะเบียนและผู้รับรองต้องไม่เป็นบุคคลในครัวเรือนที่มีรายได้น้อยของเด็กแรกเกิด

ข้อมูลผู้รับรองคนที่ 2 (กรุณาเขียนตัวบรรจง)

ข้าพเจ้า นาย นาง นางสาว.....นามสกุล.....

ตำแหน่ง.....สังกัดหน่วยงาน.....

โทรศัพท์.....

รับรอง เด็กแรกเกิดอาศัยอยู่กับผู้ปกครองในครัวเรือนที่มีรายได้น้อยไม่เกิน 100,000 บาท ต่อคน ต่อปี ตามที่ผู้ยื่นคำขอแสดงรายได้ข้างต้น

ไม่รับรอง เนื่องจาก.....

(ลงชื่อ).....ผู้รับรองคนที่ 1

(.....)

ตำแหน่ง.....

วันที่.....

หมายเหตุ : ผู้รับรองคนที่ 1 : อาสาสมัครพัฒนาสังคมและความมั่นคงของมนุษย์ อาสาสมัครสาธารณสุขประจำหมู่บ้านหรือชุมชน อาสาสมัครสาธารณสุขชุมชนเมืองพัทยา อาสาสมัครสาธารณสุขกรุงเทพมหานคร กำนัน ผู้ใหญ่บ้าน ผู้ช่วยผู้ใหญ่บ้าน กรรมการชุมชน ประธานชุมชน ซึ่งปฏิบัติงานในหมู่บ้านหรือชุมชนที่ตั้งอยู่ในเขตพื้นที่ขององค์กรปกครองส่วนท้องถิ่นแห่งนั้น ข้าราชการ พนักงานส่วนท้องถิ่น พนักงานรัฐวิสาหกิจ หรือ พนักงานราชการ ต้องไม่ใช่ผู้ที่ได้รับมอบหมายในการรับลงทะเบียนและผู้รับรองต้องไม่เป็นบุคคลในครัวเรือนที่มีรายได้น้อยของเด็กแรกเกิด

ข้าราชการ พนักงานส่วนท้องถิ่น พนักงานรัฐวิสาหกิจ หรือพนักงานราชการ ต้องไม่ใช่ผู้ที่ได้รับมอบหมายในการรับลงทะเบียนและผู้รับรองต้องไม่เป็นบุคคลในครัวเรือนที่มีรายได้น้อยของเด็กเกิด

ภารกิจงาน : การจัดทำโครงการต่าง ๆ

1. ตรวจสอบโครงการที่อยู่ในข้อบัญญัติงบประมาณรายจ่ายประจำปี และแผนพัฒนาท้องถิ่นหรือโครงการที่ได้รับการสนับสนุนงบประมาณจากหน่วยงานราชการอื่น ๆ

2. เขียนโครงการเพื่อขอการสนับสนุนงบประมาณจากหน่วยงานต่าง ๆ

3. เขียนโครงการโดยมีหลักการและเหตุผล วัตถุประสงค์ เป้าหมาย วิธีการดำเนินการ ระยะเวลา ดำเนินการ สถานที่ดำเนินการ งบประมาณ ผู้รับผิดชอบโครงการ ผลที่คาดว่าจะได้รับ (เชิงคุณภาพและเชิงปริมาณ) เพื่อขออนุมัติโครงการกับผู้บริหาร

4. จัดทำหนังสือประชาสัมพันธ์โครงการ เพื่อประชาสัมพันธ์ให้ผู้ที่สนใจเข้าร่วมโครงการ

5. จัดทำบันทึกขออนุมัติจัดทำโครงการและบันทึกอนุมัติการเบิกจ่ายต่างๆ ตามโครงการ

6. จัดเตรียมความพร้อมในด้านต่าง ๆ ก่อนการดำเนินโครงการ

7. ประสานงานกับผู้นำชุมชนหรือหน่วยงานภาครัฐหรือภาคเอกชนต่าง ๆ ที่เกี่ยวข้อง

8. ดำเนินการตามกิจกรรมของโครงการ

9. จัดทำเอกสารประกอบฎีกาเพื่อเบิกจ่ายตามโครงการ

10. สรุปผลการดำเนินโครงการและบันทึกข้อความให้ผู้บริหารทราบ

ภารกิจงาน : งานธุรการพิมพ์หนังสือรับ - หนังสือส่ง

1. รับหนังสือราชการจากสารบรรณกลาง เสนอผู้บริหาร และรับหนังสือราชการหลังจากเสนอให้ผู้บริหารแล้ว

2. ปฏิบัติตามหนังสือราชการและตาม que ผู้บริหารสั่งการ

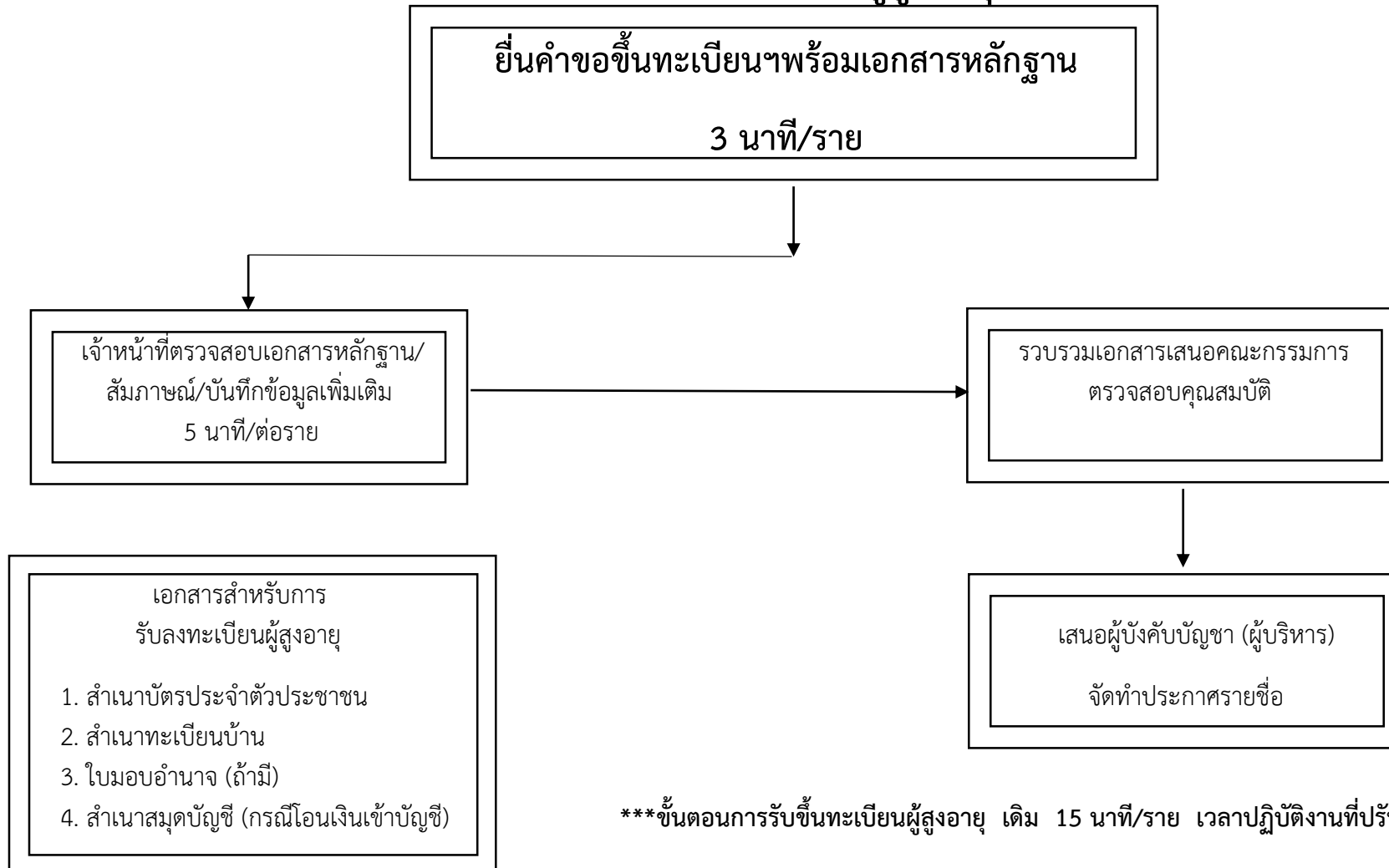
3. ประสานงานกับหน่วยงานต่าง ๆ ที่เกี่ยวข้องในหนังสือราชการ

4. ตอบหนังสือราชการและเสนอให้ผู้บริหารลงนาม

ภาคผนวก

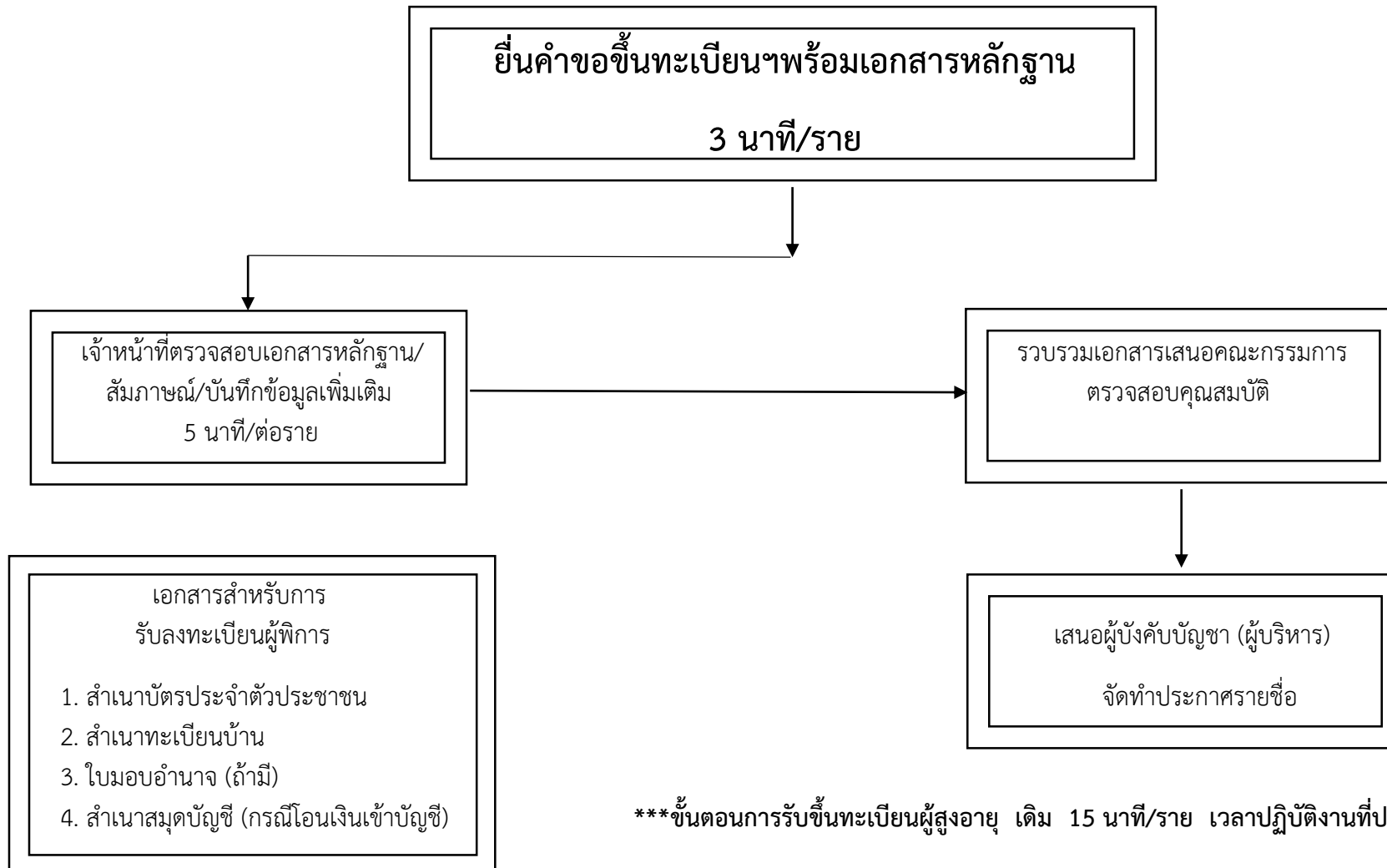
แผนผังแสดงขั้นตอนและระยะเวลาการปฏิบัติราชการ (ปรับลดระยะเวลา)

(การรับขึ้นทะเบียนผู้สูงอายุ)



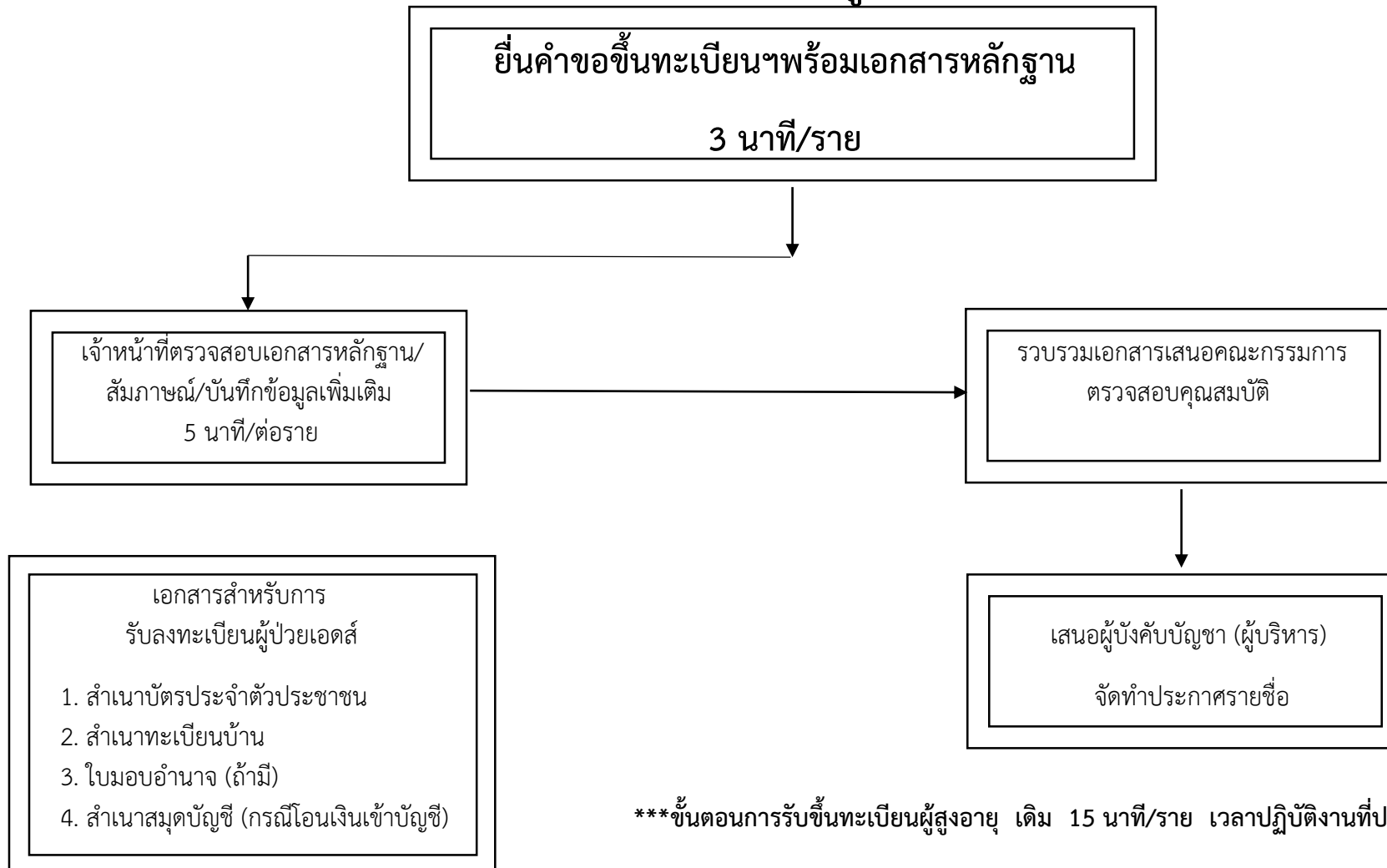
แผนผังแสดงขั้นตอนและระยะเวลาการปฏิบัติราชการ (ปรับลดระยะเวลา)

(การรับขึ้นทะเบียนคนพิการ)



แผนผังแสดงขั้นตอนและระยะเวลาการปฏิบัติราชการ (ปรับลดระยะเวลา)

(การรับขึ้นทะเบียนผู้ป่วยเอดส์)



แผนผังแสดงขั้นตอนและระยะเวลาการปฏิบัติราชการ

(การเบิก-จ่ายเบี้ยผู้สูงอายุ)

จัดทำบัญชีรายชื่อและบันทึกข้อความ
(1 วัน)

เสนอผู้บังคับบัญชาอนุมัติ

จัดทำฎีกาเบิกจ่ายเงิน

ตรวจฎีกา/จัดทำเช็คเบิกเงิน
(ส่วนงานคลัง)

รับเงินผ่านธนาคาร

รับเงินสดภายในวันที่ 10 ของทุกเดือน

โอนเงินโดยกรมบัญชีกลาง

ดึงระบบข้อมูลจากระบบสารสนเทศ

ยื่นบัตรประจำตัวประชาชนของผู้มีสิทธิ/ใบมอบอำนาจ จนท.
ตรวจสอบรายชื่อ - ลงชื่อผู้รับเงิน

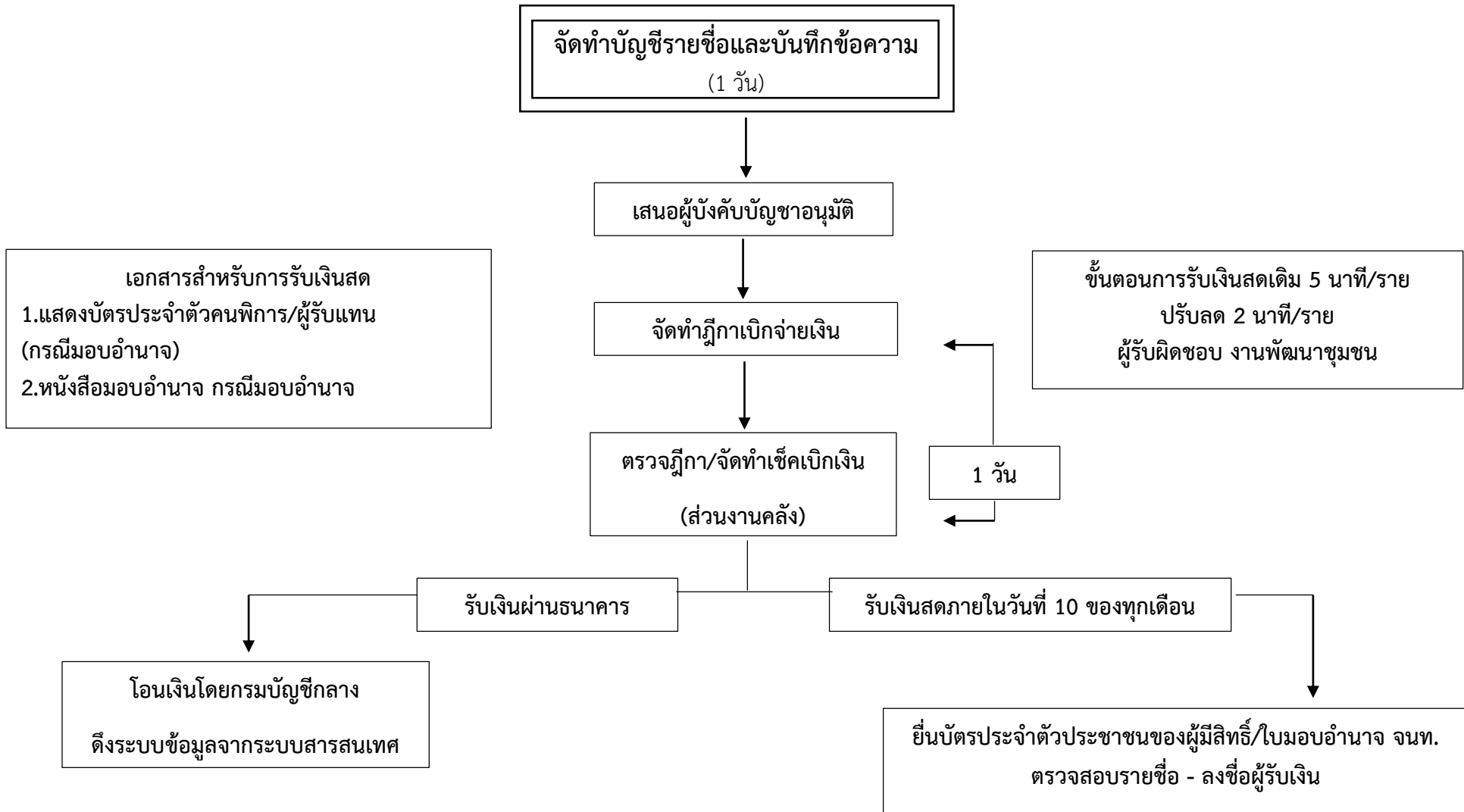
เอกสารสำหรับการรับเงินสด
1.แสดงบัตรประจำตัวประชาชนผู้สูงอายุ/ผู้รับแทน
(กรณีมอบอำนาจ)
2.หนังสือมอบอำนาจ กรณีมอบอำนาจ

ขั้นตอนการรับเงินสดเดิม 5 นาที/ราย
ปรับลด 2 นาที/ราย
ผู้รับผิดชอบ งานพัฒนาชุมชน

1 วัน

แผนผังแสดงขั้นตอนและระยะเวลาการปฏิบัติราชการ

(การเบิก-จ่ายเบี้ยความพิการ)



แผนผังแสดงขั้นตอนและระยะเวลาการปฏิบัติราชการ

(การเบิก-จ่ายเบี้ยผู้ป่วยเอตส์)

จัดทำบัญชีรายชื่อและบันทึกข้อความ
(1 วัน)

เสนอผู้บังคับบัญชาอนุมัติ

จัดทำฎีกาเบิกจ่ายเงิน

ตรวจฎีกา/จัดทำเช็คเบิกเงิน
(ส่วนงานคลัง)

รับเงินผ่านธนาคาร

รับเงินสดภายในวันที่ 10 ของทุกเดือน

โอนเงินโดยกรมบัญชีกลาง

ดึงระบบข้อมูลจากระบบสารสนเทศ

ยื่นบัตรประจำตัวประชาชนของผู้มีสิทธิ/ใบมอบอำนาจ จนท.
ตรวจสอบรายชื่อ - ลงชื่อผู้รับเงิน

เอกสารสำหรับการรับเงินสด
1.แสดงบัตรประจำตัวประชาชนผู้สูงอายุ/ผู้รับแทน
(กรณีมอบอำนาจ)
2.หนังสือมอบอำนาจ กรณีมอบอำนาจ

ขั้นตอนการรับเงินสดเดิม 5 นาที/ราย
ปรับลด 2 นาที/ราย
ผู้รับผิดชอบ งานพัฒนาชุมชน

1 วัน

คู่มือการปฏิบัติงาน กองการศึกษา ศาสนา และวัฒนธรรม

โครงสร้างหน้าที่และความรับผิดชอบ กองการศึกษา ศาสนาและวัฒนธรรม เป็นส่วนหนึ่งของเทศบาลตำบล บ้านหมอ ที่มี หน้าที่กำกับดูแลรับผิดชอบเกี่ยวกับงานจัดการศึกษา ส่งเสริมและสนับสนุนการศึกษา ศาสนา วัฒนธรรม และ ขนบธรรมเนียมประเพณีอันดีงามของท้องถิ่น งานสันตนาการ งานการศึกษา งานศิลปะวัฒนธรรม งานส่งเสริม และ สนับสนุนการศึกษาและนันทนาการ และปฏิบัติหน้าที่อื่นที่เกี่ยวข้อง 1 โครงสร้างส่วนราชการ กองการศึกษา ศาสนาและ วัฒนธรรม

โดยแบ่งการปฏิบัติงานภายในออกเป็น 2 งาน คือ

1. งานบริหารการศึกษา มีหน้าที่รับผิดชอบ ดังนี้
งานบริหารทั่วไปเกี่ยวกับการศึกษา
งานระดับก่อนวัยเรียนและประถมศึกษา
งานการศึกษาไม่กำหนดระดับ
2. งานศาสนา วัฒนธรรม กีฬาและนันทนาการ มีหน้าที่รับผิดชอบ ดังนี้
งานบริหารทั่วไปเกี่ยวกับศาสนาวัฒนธรรมและนันทนาการ
งานกีฬาและนันทนาการ
งานศาสนาและวัฒนธรรมท้องถิ่น

ขั้นตอนการปฏิบัติงาน และวิธีการติดตามและประเมินผลการปฏิบัติงาน

กองการศึกษา ศาสนาและวัฒนธรรม ได้กำหนดแนวทางและหลักเกณฑ์เพื่อให้การปฏิบัติงาน ราชการของเจ้าหน้าที่ ในกองการศึกษาฯ เป็นไปด้วยความมีระเบียบเรียบร้อย ถูกต้อง รวดเร็ว และสอดคล้องกับข้อ สั่งการของผู้บังคับบัญชา ทุกกระดับ จึงออกคู่มือปฏิบัติราชการเพื่อใช้เป็นหลักเกณฑ์แนวทางการปฏิบัติงานราชการ ภายในกองการศึกษาฯ ให้ทุกฝ่าย ถือปฏิบัติโดยแบ่งการกำหนดแนวทางภายใต้การกำกับดูแลและรับผิดชอบของ แต่ละฝ่าย ทั้งนี้ให้นำหลักเกณฑ์หรือแนว ทางการปฏิบัติงานราชการนี้กำหนดเป็นตัวประเมินความสำเร็จของงาน ในแต่ละส่วนงานต่อไป ดังนั้น กองการศึกษา ศาสนา และวัฒนธรรม ได้กำหนดกฎ หลักเกณฑ์ เป็นแนวทางการ ปฏิบัติราชการ ดังนี้

1. การกำหนดด้านงานสารบรรณ การประชาสัมพันธ์ เข้าร่วมการฝึกอบรมและงานอื่น ๆ การบันทึกข้อมูล การประชาสัมพันธ์ การดำเนินงานกิจกรรมต่าง ๆ ของกองการศึกษา ผ่านทาง สื่ออิเล็กทรอนิกส์ต่าง ๆ อาทิเช่น เว็บไซต์ บอร์ดประชาสัมพันธ์ จดหมายข่าว หอกระจายข่าวเสียงไร้สาย ให้อยู่ใน ความรับผิดชอบของเจ้าหน้าที่ธุรการ และผู้ช่วย นักวิชาการศึกษา โดยกำหนดให้บุคลากรทุกคนของกองการศึกษา ส่งมอบเอกสารที่จะดำเนินการให้เจ้าหน้าที่ผู้รับผิดชอบ ดำเนินการบันทึกผ่านระบบอิเล็กทรอนิกส์ เพื่อเจ้าหน้าที่ จะได้ดำเนินการได้อย่างเรียบร้อยต่อไป วิธีการติดตามและ ประเมินผลการปฏิบัติงาน มีภาพผลการดำเนินงานเผยแพร่ผ่านเว็บไซต์ ทั้งก่อนดำเนินงาน ระหว่างดำเนินงาน และหลัง เสร็จสิ้นการดำเนินงาน

2. การจัดเก็บเอกสารด้านงานสารบรรณ

2.1 ให้บุคลากรจัดส่งคำสั่ง ประกาศ หนังสือราชการต่าง ๆ ให้งานธุรการจัดเก็บภายหลังเสร็จสิ้น การดำเนินการ เพื่อเก็บรักษา ทั้งนี้ให้เป็นไปตามระเบียบสำนักนายกรัฐมนตรีว่าด้วยงานสารบรรณ พ.ศ. 2526 และแก้ไขเพิ่มเติมถึง (ฉบับที่ 2) พ.ศ.2548 และหนังสือสั่งการอื่น ๆ ที่เกี่ยวข้อง

2.2 การเสนองานต่าง ๆ ให้บุคลากรทุกคนส่งแฟ้มไว้ที่โต๊ะเอกสาร แล้วให้เจ้าหน้าที่ธุรการ หรือ เจ้าหน้าที่ที่ได้รับมอบหมาย นำแฟ้มออกมาตรวจความถูกต้องแล้วเสนอให้ผู้บังคับบัญชา ตามลำดับชั้น หากเกิดข้อผิดพลาดให้ทำเครื่องหมายไว้ และแจ้งกลับไปยังส่วนที่เสนองานมา เพื่อแก้ไขและนำเสนอใหม่

2.3 ให้แต่ละฝ่ายนำผลการปฏิบัติงาน และผลการปฏิบัติตามข้อสั่งการของผู้บังคับบัญชา เพื่อรายงานผลการปฏิบัติงานของกองการศึกษา ศาสนาและวัฒนธรรม ต่อผู้บังคับบัญชา

2.4 การเดินทางไปราชการให้บุคลากรทุกคน เขียนคำขออนุญาตในการเดินทางไปราชการทุกครั้ง ยกเว้น เดินทางไปราชการต่างจังหวัดตามหนังสือสั่งการให้ใช้บันทึกขออนุญาตพร้อมคำสั่งในการอนุญาตเดินทางไป ราชการ ทั้งนี้ ให้เป็นไปตามระเบียบกระทรวงมหาดไทยว่าด้วยค่าใช้จ่ายในการเดินทางไปราชการของเจ้าหน้าที่ ท้องถิ่น พ.ศ.2555 และแก้ไขเพิ่มเติมถึง (ฉบับที่ 4) พ.ศ.2561

2.5 การเข้ารับการฝึกอบรมตามโครงการต่าง ๆ ให้เป็นไปตามหน้าที่ความรับผิดชอบ มาตรฐาน กำหนดตำแหน่งของแต่ละบุคคล โดยคำนึงถึงความรู้ที่จะได้รับ สถานะการเงินการคลัง และให้ผู้เข้ารับการ ฝึกอบรมรายงานผลการฝึกอบรมให้ทราบภายหลังจากเดินทางกลับ ตามระเบียบกระทรวงมหาดไทย ว่าด้วย ค่าใช้จ่ายในการอบรมขององค์กรปกครองส่วนท้องถิ่น พ.ศ.2553

2.6 ให้บุคลากรดำเนินการถือปฏิบัติตามข้อสั่งการของผู้บังคับบัญชาอย่างเคร่งครัด รวมทั้ง รายงานผลการปฏิบัติ ภายในระยะเวลาที่กำหนด หากไม่ได้กำหนดระยะเวลาไว้ให้ดำเนินการภายในระยะเวลา 3 วันทำการ

2.7 ให้บุคลากรที่ประสงค์จะขอข้อมูลต่าง ๆ ของแต่ละส่วนราชการอื่น ๆ ภายในองค์กร ต้องประสานกับส่วนราชการนั้น ๆ ก่อนล่วงหน้า เพื่อให้แต่ละฝ่ายที่ขอข้อมูลได้รับความสะดวกจากข้อมูลนั้น ๆ เพื่อประกอบในการดำเนินงานของกองการศึกษา ศาสนาและวัฒนธรรม ด้วยความรวดเร็ว และเรียบร้อย เช่น การจัดเตรียมเอกสารด้านการบริหารจัดการที่ดี ITA การจัดเตรียมเอกสารเพื่อรับตรวจงานต่าง ๆ เป็นต้น

2.8 การจัดทำควบคุมภายในของกองการศึกษา ศาสนาและวัฒนธรรมของทุกปี ให้ตรวจสอบและ รายงานผู้อำนวยการกองการศึกษา ศาสนาและวัฒนธรรม ทราบ และรวบรวมส่งให้หน่วยงาน ตรวจสอบภายใน เทศบาลตำบลบ้านหม้อทราบ และดำเนินการในส่วนที่เกี่ยวข้อง

2.9 การจัดทำคำสั่งของกองการศึกษา ศาสนาและวัฒนธรรม ที่เกี่ยวกับความรับผิดชอบในหน้าที่ ของแต่ละบุคคล ในสังกัด ให้จัดทำคำสั่งเสนอผู้บริหารทราบและพิจารณาอนุมัติ และแจ้งให้บุคคลนั้น ๆ ทราบ หากมีการปรับปรุงเปลี่ยนแปลงคำสั่งหน้าที่ความรับผิดชอบของเจ้าหน้าที่ในฝ่ายต่าง ๆ ต้องแจ้งให้ผู้อำนวยการ กองการศึกษา ศาสนาและวัฒนธรรม ทราบ เพื่อรายงานให้ผู้บริหารทราบและพิจารณาอนุมัติคำสั่งต่อไป

2.10 การเข้าร่วมกิจกรรม งานพิธีการต่าง ๆ ของเทศบาลตำบลบ้านหม้อหรือ หน่วยงานภายนอกอื่น ๆ ให้ข้าราชการและพนักงานจ้างทุกคน เข้าร่วมกิจกรรมตามที่กองการศึกษาฯ จัดไว้ หาก ไม่ได้เข้าร่วมให้ชี้แจงเหตุผลให้ผู้อำนวยการกองการศึกษา ศาสนาและวัฒนธรรมทราบต่อไป

2.11 ให้ข้าราชการครูและบุคลากรทางการศึกษา และพนักงานจ้าง ถือปฏิบัติตามคำสั่งทุกคำสั่ง ที่ได้รับมอบหมายหน้าที่ต่าง ๆ โดยเคร่งครัด

วิธีการติดตามและประเมินผลการปฏิบัติงาน

การดำเนินงานด้านเอกสารธุรการ การประสานงาน และการมีส่วนร่วมต่าง ๆ ต้องเป็นไปตาม ระเบียบ คำสั่ง ประกาศ ข้อบังคับ และหนังสือสั่งการที่เกี่ยวข้อง ตรวจสอบจากเอกสารข้อมูลที่จัดเก็บไว้ในแฟ้ม หลังเสร็จสิ้นการดำเนินงาน

3. การกำหนดด้านแผนงาน/โครงการและงบประมาณด้านการศึกษา

3.1 ด้านแผนงานโครงการ เป็นไปตามหนังสือกระทรวงมหาดไทย ด่วนที่สุด ที่ มท ๐๘๑๖.๒/ ๖๖๐๕๖ ลงวันที่ ๒๐ ตุลาคม ๒๕๕๙ เรื่อง ชักซ้อมแนวทางการจัดทำแผนพัฒนาการศึกษาสี่ปี (พ.ศ.๒๕๖๑ – ๒๕๖๔) ขององค์กรปกครองส่วนท้องถิ่น และระเบียบกระทรวงมหาดไทย ว่าด้วยการจัดทำแผนพัฒนาขององค์กร ปกครองส่วนท้องถิ่น พ.ศ.๒๕๔๘ และแก้ไขเพิ่มเติมถึง (ฉบับที่ ๒) พ.ศ.๒๕๕๙ ดังนี้

(1) การจัดทำแผนพัฒนาการศึกษาสี่ปีของสถานศึกษา ให้สถานศึกษาเสนอร่างแผนพัฒนา การศึกษาสี่ปีของสถานศึกษา ให้คณะกรรมการสถานศึกษาขั้นพื้นฐานพิจารณาให้ความเห็นชอบ และเสนอ ผู้บริหารสถานศึกษาประกาศใช้แผน ภายในเดือนมีนาคมของทุกปี และรวบรวมส่งให้กองการศึกษา ศาสนาและ วัฒนธรรม ดำเนินการบูรณาการเป็นแผนพัฒนาการศึกษาสี่ปีของเทศบาลตำบลบ้านหม้อ ต่อไป

(2) การจัดทำแผนพัฒนาการศึกษาสี่ปีของเทศบาลตำบลบ้านหม้อ ให้นำแผนพัฒนา การศึกษาสี่ปีของสถานศึกษา และของกองการศึกษาฯ บูรณาการ เพื่อเสนอเป็นร่างแผนพัฒนาการศึกษาสี่ปี ของ เทศบาลตำบลบ้านหม้อ ให้คณะกรรมการการศึกษาของเทศบาลตำบลบ้านหม้อ พิจารณาให้ ความเห็นชอบ และเสนอนายกเทศบาลตำบลบ้านหม้ออนุมัติประกาศใช้แผนภายในเดือนเมษายน ของ ทุกปี

(3) การจัดทำแผนพัฒนาท้องถิ่นสี่ปีของเทศบาลตำบลบ้านหม้อ ในส่วนของ แผนงาน โครงการของกองการศึกษา ศาสนาและวัฒนธรรม ให้แต่ละฝ่ายจัดส่งแผนงานหรือโครงการพร้อม รายละเอียด ให้งานวิเคราะห์นโยบายและแผนภายในเดือนกันยายนของทุกปี เพื่อดำเนินการในการรวบรวมจัดทำแผนพัฒนาสี่ปี ของเทศบาลตำบลบ้านหม้อ ให้แล้วเสร็จ

(4) การจัดทำแผนดำเนินงาน ให้จัดส่งแผนดำเนินงานของแต่ละฝ่าย ส่งให้งานวิเคราะห์ นโยบายและแผนภายในเดือนกันยายนของทุกปี เพื่อดำเนินการจัดทำแผนดำเนินงานของเทศบาลตำบลบ้านหม้อ ต่อไป วิธีการติดตามและประเมินผลการปฏิบัติงาน

1. มีแผนพัฒนาการศึกษาสี่ปีของสถานศึกษา ที่ดำเนินการตามขั้นตอนแล้วเสร็จตามระยะเวลาที่ กำหนดการกำหนดด้านแผนงาน/โครงการและงบประมาณด้านการศึกษา

2. มีแผนพัฒนาการศึกษาสี่ปีของเทศบาลตำบลบ้านหมอ ที่ดำเนินการตามขั้นตอนแล้ว เสร็จตามระยะเวลาที่กำหนด

3. มีแผนการดำเนินงานด้านการศึกษาของเทศบาลตำบลบ้านหมอ ที่ดำเนินการตาม ขั้นตอนแล้วเสร็จตาม ระยะเวลาที่กำหนด

3.2 การจัดทำงบประมาณ เป็นไปตามระเบียบกระทรวงมหาดไทย ว่าด้วยการจัดทำแผนพัฒนาของ องค์การปกครอง ส่วนท้องถิ่น พ.ศ.๒๕๔๑ และแก้ไขเพิ่มเติมถึง (ฉบับที่ ๓) พ.ศ.๒๕๔๓ ดังนี้

1) การจัดทำงบประมาณรายจ่ายประจำปี ให้จัดส่งแผนงบประมาณรายจ่ายให้งานวิเคราะห์ นโยบายและแผนทัน ตามช่วงเวลาในการจัดทำงบประมาณ ช่วงเดือนมิถุนายนของทุกปี

2) การโอน แก้ไข เปลี่ยนแปลงค่าชี้แจงในงบประมาณรายจ่ายประจำปี ให้แต่ละฝ่ายตรวจสอบ งบประมาณและ จัดทำรายละเอียดการโอน แก้ไข เปลี่ยนแปลงค่าชี้แจงพร้อมเหตุผลในการโอน แก้ไข เปลี่ยนแปลง ค่าชี้แจงให้เจ้าหน้าที่ งบประมาณทราบก่อนล่วงหน้าไม่น้อยกว่า 3 วันทำการ เพื่อดำเนินการขออนุมัติจากผู้บริหาร หรือสภาท้องถิ่น วิธีการ ติดตามและประเมินผลการปฏิบัติงาน มีการจัดสรรงบประมาณด้านการศึกษาตามที่สถานศึกษาและกองการศึกษาฯ ขอสันับสนุน งบประมาณปรากฏ ในข้อบัญญัติงบประมาณรายจ่ายประจำปีงบประมาณ และข้อบัญญัติงบประมาณรายจ่าย เพิ่มเติม (ถ้ามี)

3.3 การดำเนินการโครงการและการเบิกจ่ายเงินงบประมาณ ให้เป็นไปตามระเบียบกระทรวง มหาดไทยว่าด้วย ค่าใช้จ่ายในการฝึกอบรม และการเข้ารับการ ฝึกอบรมของเจ้าหน้าที่ท้องถิ่น พ.ศ.2557 และ ระเบียบกระทรวงมหาดไทย ว่าด้วยการเบิกจ่ายค่าใช้จ่ายในการจัดงานการจัดการแข่งขันกีฬา และการส่งนักกีฬา เข้าร่วมการแข่งขันกีฬางค์กรปกครอง ส่วนท้องถิ่น พ.ศ.2559 และระเบียบกระทรวงมหาดไทย ว่าด้วยการพัสดุ ของหน่วยการบริหารราชการส่วนท้องถิ่น พ.ศ.2535 และแก้ไขเพิ่มเติมถึง (ฉบับที่ 9) พ.ศ.2553 และระเบียบ กระทรวงมหาดไทย ว่าด้วยการรับเงิน การเบิก จ่ายเงิน การฝากเงิน การเก็บรักษาเงินและการตรวจเงินขององค์กร ปกครองส่วนท้องถิ่น พ.ศ.2547 และ แก้ไขเพิ่มเติมถึง (ฉบับที่ 3) พ.ศ.2548 ดังนี้

1) จัดทำโครงการตามข้อบัญญัติ

- กรณีจัดทำโครงการ ให้เสนอผู้บริหารเพื่อขออนุมัติโครงการก่อนดำเนินการโครงการจะต้อง แนบเอกสาร ระเบียบ กฎหมาย ข้อสั่งการ เอกสารอื่น ๆ ที่เกี่ยวข้องด้วย

- บันทึกจัดหาพัสดุพร้อมส่งเอกสาร แจ้งพัสดุกองคลัง เพื่อดำเนินตามขั้นตอนตามระเบียบฯ

- เจ้าหน้าที่ผู้รับผิดชอบโครงการ ตามข้อบัญญัติ ผู้เบิกส่งรูปถ่าย/รายชื่อผู้ร่วมงานและเอกสาร ที่เกี่ยวข้อง เพื่อประกอบการเบิกจ่าย หลังเสร็จสิ้นโครงการ ภายใน 3 วันทำการ

2) การยืมเงินตามโครงการ

- ส่งโครงการเอกสารต้นเรื่องทั้งหมดให้กองคลัง ก่อนวันที่จะใช้เงิน ไม่น้อยกว่า 5 วันทำการ นอกจากกรณีเร่งด่วน

- จัดทำบันทึกยืมเงินตามแบบ/จัดทำสัญญายืม กำหนดส่งใช้ภายใน 30 วัน นับจากวันที่ ได้รับเงิน

3) สัญญา ยืมและส่งเอกสารตามรายการ ดังนี้ - บันทึกส่งใช้เงินยืมพร้อมถ่ายเอกสารโครงการแนบเรื่อง - ใบเสร็จรับเงิน - ภาพถ่าย/รายชื่อผู้ร่วมงาน - กรณีมีเงินเหลือจ่ายจากโครงการ ให้บันทึกส่งใช้เงินสด

4) การเบิกเงินรางวัล

- ใบสำคัญรับเงิน
- ผลการแข่งขัน
- รายชื่อผู้เข้าร่วมแข่งขันแต่ละประเภทที่รับรางวัล
- ภาพถ่าย/ลายเซ็นครบถ้วนตามโครงการ
- บันทึกส่งใช้เงินยืม/พร้อมถ่ายเอกสารโครงการแนบเรื่องส่งใช้เงินยืม

5) การยืมเงินค่าลงทะเบียน/ค่าเดินทางราชการ

- จัดทำบันทึกยืมเงินงบประมาณเพื่อทอรองจ่าย
- ส่งเอกสารต้นเรื่องทั้งหมดพร้อมคำสั่งให้เดินทางไปราชการ ให้กองคลังก่อนจะใช้เงินไม่น้อย กว่า 5 วันทำการ
- จัดทำสัญญายืมกำหนดส่งใช้ภายใน 15 วันนับจากวันที่กลับมาถึง
- ครบกำหนดส่งใช้เงินยืม ให้จัดทำบันทึกส่งใช้เงินยืม พร้อมแนบเอกสารรายงานการเดินทาง ทั้งหมด พร้อมเอกสารต้นเรื่องแนบส่งใช้เงินยืม 6 วิธีการติดตามและประเมินผลการปฏิบัติงาน มีการรายงานผลการปฏิบัติงานการดำเนินงานโครงการว่าเป็นไปตามวัตถุประสงค์โครงการ และเป็นไปตามแผนการดำเนินงานที่วางไว้หรือไม่

4. การบันทึกข้อมูลสารสนเทศ ข้อมูลสารสนเทศทางการศึกษาท้องถิ่นกรมส่งเสริมการปกครองท้องถิ่น (สอ.) ได้จัดทำระบบ ข้อมูลสารสนเทศทางการศึกษาท้องถิ่น เพื่อให้องค์กรปกครองส่วนท้องถิ่นและสถานศึกษา (โรงเรียนและศูนย์พัฒนาเด็กเล็กในสังกัดองค์กรปกครองส่วนท้องถิ่น) บันทึกข้อมูลนักเรียนและข้อมูลเด็กเล็กของสถานศึกษาในสังกัดองค์กรปกครองส่วนท้องถิ่น รวมทั้งข้อมูลตามฐานข้อมูลอื่น ๆ แบบสำรวจการขอรับสนับสนุนงบประมาณเงินอุดหนุนเฉพาะกิจ รายการค่าก่อสร้างอาคารเรียน รายการค่าครุภัณฑ์การศึกษา และอาคารศูนย์พัฒนาเด็กเล็ก รวมทั้งข้อมูลนักเรียนของโรงเรียนในสังกัดอื่น ๆ เพื่อใช้เป็นฐานข้อมูลในการจัดสรรงบประมาณด้านการศึกษา ทั้ง เงินอุดหนุนทั่วไป และเงินอุดหนุนเฉพาะกิจให้แก่องค์กรปกครองส่วนท้องถิ่น ระบบสารสนเทศทางการศึกษาท้องถิ่น มีจำนวน 2 ระบบ ดังนี้

1.ระบบข้อมูลสารสนเทศทางการศึกษาท้องถิ่น (School Information System : SIS)

1) สำหรับให้สถานศึกษา (โรงเรียน) ในสังกัดองค์กรปกครองส่วนท้องถิ่นบันทึกข้อมูลนักเรียน และข้อมูลตามฐานข้อมูลอื่น ๆ แบบสำรวจการสนับสนุนเงินอุดหนุนเฉพาะกิจ รายการค่าก่อสร้างอาคารเรียน และ แบบสำรวจการสนับสนุนเงินอุดหนุนเฉพาะกิจ รายการค่าครุภัณฑ์การศึกษา

2) สำหรับให้องค์กรปกครองส่วนท้องถิ่นบันทึกข้อมูลนักเรียนของสถานศึกษาสังกัดอื่น

2.ระบบสารสนเทศทางการศึกษาศูนย์พัฒนาเด็กเล็กขององค์กรปกครองส่วนท้องถิ่น (Child development Center Information System : CCIS) สำหรับให้สถานศึกษา (ศูนย์พัฒนาเด็กเล็ก) ในสังกัดองค์กรปกครองส่วนท้องถิ่นบันทึกข้อมูลเด็กเล็กและข้อมูลตามฐานข้อมูลอื่น ๆ ของศูนย์พัฒนาเด็กเล็กในสังกัดองค์กรปกครองส่วนท้องถิ่น ผู้ใช้งานระบบสารสนเทศทางการศึกษาท้องถิ่น

1. กองส่งเสริมและพัฒนาการจัดการศึกษาท้องถิ่น กรมส่งเสริมการปกครองท้องถิ่น
2. สำนักงานส่งเสริมการปกครองท้องถิ่นจังหวัด
3. องค์การปกครองส่วนท้องถิ่น
 - 1) องค์การปกครองส่วนท้องถิ่นที่มีสถานศึกษาในสังกัด
 - 2) องค์การปกครองส่วนท้องถิ่นที่จัดสรรงบประมาณด้านการศึกษาให้สถานศึกษาสังกัดอื่น
4. สถานศึกษาในสังกัดองค์กรปกครองส่วนท้องถิ่น
 - 1) โรงเรียนในสังกัดองค์กรปกครองส่วนท้องถิ่น
 - 2) ศูนย์พัฒนาเด็กเล็กในสังกัดองค์กรปกครองส่วนท้องถิ่น

1. การมอบหมายผู้รับผิดชอบระบบสารสนเทศทางการศึกษาท้องถิ่น ศูนย์พัฒนาเด็กเล็ก เจ้าหน้าที่ผู้รับผิดชอบระบบข้อมูลสารสนเทศทางการศึกษาท้องถิ่นของศูนย์ พัฒนาเด็กเล็กในสังกัดองค์กรปกครองส่วนท้องถิ่น ที่ได้รับแต่งตั้ง ตรวจสอบข้อมูลเด็กเล็ก พร้อมทั้งปรับปรุง แก้ไข ข้อมูลเด็กเล็กและข้อมูลอื่น ๆ ให้ถูกต้องและเป็นปัจจุบัน

2. การบันทึกข้อมูลในระบบสารสนเทศทางการศึกษาท้องถิ่น ศูนย์พัฒนาเด็กเล็ก

1) ให้ผู้รับผิดชอบการกรอกข้อมูลเด็กเล็ก ตรวจสอบข้อมูลเด็กเล็กของศูนย์พัฒนาเด็กเล็กใน สังกัดทั้งหมด ว่ามีตัวตนหรือไม่ หากไม่พบตัวตนให้แจ้ง ข้อมูลนักเรียนดังกล่าวออกจากระบบ

2) กรณีมีการรับเด็กเล็กเพิ่มเติม ให้ครูผู้รับผิดชอบรับสมัครเด็กเล็กที่มีอายุครบตามเกณฑ์ที่ กำหนดในปีการศึกษา พร้อมจัดทำและปดประกาศรายชื่อเด็กเล็ก เพื่อตรวจสอบเด็กเล็กว่ามีตัวตนอยู่จริง

3) ให้ผู้รับผิดชอบนำข้อมูลเด็กเล็ก ที่ตรวจสอบแล้วว่า มีตัวตน บันทึกและปรับปรุงข้อมูลเด็กเล็ก ลงในระบบ

4) บันทึกข้อมูลพื้นฐานอื่น ๆ ของศูนย์พัฒนาเด็กเล็กยืนยันความถูกต้อง ครบถ้วน ของข้อมูล เด็ก เล็กและข้อมูล พื้นฐานอื่น ๆ

การเปิดระบบสารสนเทศทางการศึกษาท้องถิ่น ปีการศึกษาละ 2 ครั้ง

กำหนดเปิดให้ปรับปรุง แก้ไขและบันทึกข้อมูล

ครั้งที่ 1 ระหว่างวันที่ 1 พฤษภาคม - 15 มิถุนายน

ครั้งที่ 2 ระหว่างวันที่ 22 ตุลาคม - 9 พฤศจิกายน

หรือ เปิดตามที่กรมส่งเสริมการปกครองท้องถิ่น แจ้งกำหนด

3. การตรวจสอบความถูกต้องและการรายงานข้อมูลในระดับสถานศึกษา ผู้รับผิดชอบของศูนย์พัฒนาเด็กเล็ก รายงานข้อมูลเด็กเล็ก โดยการบันทึกข้อมูล จำนวนเด็กเล็ก และยืนยันข้อมูลเด็กเล็ก ภายหลังจากตรวจสอบแล้วเห็นว่าถูกต้อง ครบถ้วนแล้ว

4. การตรวจสอบความถูกต้องและการรายงานข้อมูลในระดับองค์กรปกครองส่วนท้องถิ่น

1. ตรวจสอบความถูกต้องของข้อมูลนักเรียน และข้อมูลตามฐานข้อมูลอื่น ๆ ในระบบสารสนเทศทางการศึกษา เมื่อตรวจสอบแล้วเห็นว่าถูกต้องครบถ้วนแล้ว ให้ยืนยันความถูกต้องของข้อมูล

2. ส่งพิมพ์รายงานการยืนยันข้อมูลภาพรวมขององค์กรปกครองส่วนท้องถิ่น เพื่อให้ผู้อำนวยการ สำนัก/กองการศึกษา ปลัดองค์กรปกครองส่วนท้องถิ่นและผู้บริหารองค์กรปกครองส่วนท้องถิ่น ลงนามรับรองข้อมูล

3. จัดส่งแบบรายงานให้จังหวัด เพื่อรายงานกรมส่งเสริมการปกครองท้องถิ่น ได้แก่

- แบบรายงานข้อมูลนักเรียน/นักศึกษาในระบบโรงเรียน ที่ผู้อำนวยการสถานศึกษาและ ผู้อำนวยการสำนัก/กองการศึกษา ลงนามรับรองข้อมูล

- แบบรายงานการยืนยันข้อมูลภาพรวมขององค์กรปกครองส่วนท้องถิ่น ที่ผู้อำนวยการ สำนัก/กองการศึกษา ปลัดองค์กรปกครองส่วนท้องถิ่น และผู้บริหารองค์กรปกครองส่วนท้องถิ่น ลงนามรับรอง ข้อมูลแล้ว

4. ผู้รับผิดชอบขององค์กรปกครองส่วนท้องถิ่น ตรวจสอบความถูกต้องของข้อมูลจำนวนนักเรียน ของโรงเรียนสังกัดอื่น หากถูกต้องแล้วจึงยืนยันข้อมูล การเปิดระบบสารสนเทศทางการศึกษาท้องถิ่น ปีการศึกษาละ 2 ครั้ง

กำหนดเปิดให้ปรับปรุง แก้ไขและบันทึกข้อมูล

ครั้งที่ 1 ระหว่างวันที่ 1 พฤษภาคม - 15 มิถุนายน

ครั้งที่ 2 ระหว่างวันที่ ๒๒ ตุลาคม - ๙ พฤศจิกายน

หรือ เปิดตามที่กรมส่งเสริมการปกครองท้องถิ่น แจ้งกำหนด

5. ผู้รับผิดชอบขององค์กรปกครองส่วนท้องถิ่น ตรวจสอบความถูกต้องของข้อมูลเด็กเล็กของ ศูนย์พัฒนาเด็กเล็กในสังกัดองค์กรปกครองส่วนท้องถิ่น และจัดพิมพ์แบบรายงานข้อมูลศูนย์พัฒนาเด็กเล็กของ องค์กรปกครองส่วนท้องถิ่นในระดับองค์กรปกครองส่วนท้องถิ่น พร้อมรับรองสำเนาถูกต้องจัดส่งให้จังหวัด การขอแก้ไขข้อมูลภายหลังจากการบันทึก หรือยืนยันข้อมูล

1. กรณีผู้รับผิดชอบ ในระดับองค์กรปกครองส่วนท้องถิ่น หรือ โรงเรียนในสังกัดองค์กรปกครอง ส่วนท้องถิ่น จะขอแก้ไขข้อมูลภายหลังจากดยืนยันรับรองข้อมูลแล้ว ให้ผู้รับผิดชอบในระดับองค์กรปกครองส่วน ท้องถิ่น หรือผู้รับผิดชอบในระดับโรงเรียน ประสานกับกรมส่งเสริมการปกครองท้องถิ่นเพื่อขอให้ยกเลิกการยืนยัน ข้อมูลระดับองค์กรปกครองส่วนท้องถิ่น หรือระดับโรงเรียน

2. กรณีผู้รับผิดชอบ ของศูนย์พัฒนาเด็กเล็ก จะขอแก้ไขข้อมูลภายหลังการกดยืนยันรับรองข้อมูล แล้ว ให้ผู้รับผิดชอบในระดับองค์กรปกครองส่วนท้องถิ่น ประสานกับจังหวัด เพื่อขอให้ยกเลิกการยืนยันข้อมูลระดับ องค์กรปกครองส่วนท้องถิ่นก่อน การรับสมัครเด็กก่อนวัยเรียน เข้ารับการเตรียมความพร้อมในศูนย์พัฒนาเด็กเล็ก กองการศึกษา ศาสนา และวัฒนธรรม เทศบาลตำบลบ้านหมอ มีศูนย์พัฒนาเด็กเล็ก ในสังกัด จำนวน 1 ศูนย์ได้แก่

1. ศูนย์พัฒนาเด็กเทศบาลตำบลบ้านหมอ

ลำดับขั้นตอนและวิธีการในการรับสมัครให้เป็นไปตามระยะเวลาที่กำหนด ให้รับสมัครเด็กได้จำนวน 2 ครั้ง ดังนี้

ครั้งที่ 1 รับสมัครก่อนวันที่ 16 พฤษภาคม ของปีการศึกษา

(ให้นับอายุเกิดถึงวันที่ 16 พฤษภาคม ของปีการศึกษานั้น)

โดยรับสมัครตั้งแต่วันที่ 1 เมษายน ถึงวันที่ 15 พฤษภาคม ของทุกปี

ครั้งที่ 2 รับสมัครก่อนวันที่ 1 พฤศจิกายน ของปีการศึกษา

(ให้นับอายุเกิดถึงวันที่ 1 พฤศจิกายน ของปีการศึกษานั้น)

โดยรับสมัครตั้งแต่วันที่ 1 - 31 ตุลาคม ของทุกปี

คู่มือการปฏิบัติงานกองช่าง

งานที่ให้บริการ : การขออนุญาตก่อสร้าง ดัดแปลง รื้อถอน เคลื่อนย้ายอาคาร

ระยะเวลาเปิดให้บริการ

วันจันทร์ ถึง วันศุกร์ (ยกเว้นวันหยุดราชการ)

ตั้งแต่เวลา 08.30 – 12.00 น. และ 13.00 – 16.30 น.

หลักเกณฑ์ วิธีการ และเงื่อนไขในการยื่นคำขอ

ตามพระราชบัญญัติควบคุมอาคาร พ.ศ. 2522 และแก้ไขเพิ่มเติม (ฉบับที่ 5) พ.ศ. 2558 ปัจจุบันบ้านเมืองได้เจริญก้าวหน้าและขยายตัวมากขึ้น ฉะนั้น เพื่อให้เหมาะสมและสอดคล้องกับสถานการณ์และเพื่อเพิ่มประสิทธิภาพในด้านการควบคุมเกี่ยวกับความมั่นคงแข็งแรง และความปลอดภัย ในการก่อสร้าง ดัดแปลง รื้อถอนหรือเคลื่อนย้ายอาคาร เพื่อให้เกิดความสะดวกและรวดเร็วแก่ประชาชนมากยิ่งขึ้น

ขั้นตอนและระยะเวลาการให้บริการ

- | | |
|--|------------------|
| 1. ผู้ขออนุญาตยื่นแบบคำขอ (แบบ ข.1) พร้อมหลักฐานที่เกี่ยวข้อง | ระยะเวลา 10 นาที |
| 2. เจ้าหน้าที่รับคำขอ ตรวจสอบเอกสารหลักฐานครบถ้วน ลงเลขรับเรื่อง | ระยะเวลา 20 นาที |
| 3. นายตรวจรับเรื่องและตรวจสอบสถานที่ | ระยะเวลา 40 นาที |
| 4. นายตรวจ ตรวจสอบพิจารณาและจัดทำเอกสาร | ระยะเวลา 40 นาที |
| 5. ผู้อำนวยการกองช่างตรวจสอบพิจารณา | ระยะเวลา 30 นาที |
| 6. ปลัดเทศบาลตรวจสอบพิจารณา | ระยะเวลา 20 นาที |
| 7. นายกเทศมนตรีตรวจสอบพิจารณาลงนาม | ระยะเวลา 20 นาที |

รายการเอกสารหลักฐานประกอบ

เอกสารเจ้าของที่ดิน

- | | |
|--|--------------|
| 1. สำเนาบัตรประจำตัวประชาชน | จำนวน 1 ฉบับ |
| 2. สำเนาทะเบียนบ้าน | จำนวน 1 ฉบับ |
| 3. สำเนาโฉนดที่ดินฉบับเท่าของจริง (เจ้าของโฉนดรับรองสำเนา)
เอกสารสิทธิ์อื่นๆ ที่แสดงกรรมสิทธิ์ในการครอบครองที่ดิน | จำนวน 1 ชุด |

เอกสารผู้ขออนุญาต

- | | |
|--|--------------|
| 1. สำเนาบัตรประจำตัวประชาชน | จำนวน 1 ฉบับ |
| 2. สำเนาทะเบียนบ้าน | จำนวน 1 ฉบับ |
| 3. สำเนาโฉนดที่ดินฉบับเท่าของจริง (ผู้ขออนุญาตรับรองสำเนา)
เอกสารสิทธิ์อื่นๆ ที่แสดงกรรมสิทธิ์ในการครอบครองที่ดิน | จำนวน 1 ชุด |
| 4. แบบแปลนอาคารที่จะทำการก่อสร้าง และผังบริเวณ | จำนวน 5 ชุด |

กฎหมายที่เกี่ยวข้อง

- พระราชบัญญัติควบคุมอาคาร พ.ศ. 2522
- พระราชบัญญัติควบคุมอาคาร (ฉบับที่ 2) พ.ศ. 2535
- พระราชบัญญัติควบคุมอาคาร (ฉบับที่ 3) พ.ศ. 2543
- พระราชบัญญัติควบคุมอาคาร (ฉบับที่ 4) พ.ศ. 2550
- พระราชบัญญัติควบคุมอาคาร (ฉบับที่ 5) พ.ศ. 2558

คู่มือการปฏิบัติงานกองช่าง

งานที่ให้บริการ การขออนุญาตขุดดิน - ถมดิน

ระยะเวลาเปิดให้บริการ

วันจันทร์ ถึง วันศุกร์ (ยกเว้นวันหยุดราชการ)

ตั้งแต่เวลา 08.30 – 12.00 น. และ 13.00 – 16.30 น.

หลักเกณฑ์ วิธีการ และเงื่อนไขในการยื่นคำขอ

โดยที่ปัจจุบันมีการขุดดินเพื่อนำดินไปถมพื้นที่ที่ทำการก่อสร้างที่อยู่อาศัยหรือเพื่อกิจการอย่างอื่นอย่างกว้างขวาง แต่การขุดดินหรือถมดินดังกล่าวยังไม่เป็นไปโดยถูกต้องตามหลักวิชาการจึงอาจก่อให้เกิดอันตรายแก่ทรัพย์สินและความปลอดภัยของประชาชนได้ สมควรให้มีกฎหมายว่าด้วยการขุดดินและถมดินเพื่อให้การขุดดินและถมดินในเขตเทศบาล กรุงเทพมหานคร เมืองพัทยา องค์การปกครองส่วนท้องถิ่นอื่นตามที่กฎหมายโดยเฉพาะจัดตั้งขึ้น ซึ่งรัฐมนตรีว่าการกระทรวงมหาดไทยประกาศกำหนดในราชกิจจานุเบกษา และบริเวณที่มีพระราชกฤษฎีกาให้ใช้บังคับกฎหมายว่าด้วยการควบคุมอาคาร เขตผังเมืองรวมตามกฎหมายว่าด้วยการผังเมือง และในท้องที่อื่นที่รัฐมนตรีว่าการกระทรวงมหาดไทยประกาศกำหนด เป็นไปโดยถูกต้องตามหลักวิชาการ

ขั้นตอนและระยะเวลาการให้บริการ

- | | |
|--|------------------|
| 1. ผู้ขออนุญาตยื่นแบบคำขอ (แบบ ขถด.1) พร้อมหลักฐานที่เกี่ยวข้อง | ระยะเวลา 10 นาที |
| 2. เจ้าหน้าที่รับคำขอ ตรวจสอบเอกสารหลักฐานครบถ้วน ลงเลขรับเรื่อง | ระยะเวลา 20 นาที |
| 3. พนักงานเจ้าหน้าที่รับเรื่องและตรวจสอบสถานที่ | ระยะเวลา 40 นาที |
| 4. พนักงานเจ้าหน้าที่ ตรวจสอบพิจารณาและจัดทำเอกสาร | ระยะเวลา 30 นาที |
| 5. ผู้อำนวยการกองช่างตรวจสอบพิจารณา | ระยะเวลา 20 นาที |
| 6. ปลัดเทศบาลตรวจสอบพิจารณา | ระยะเวลา 20 นาที |
| 7. นายกเทศมนตรีตรวจสอบพิจารณาลงนาม | ระยะเวลา 20 นาที |

รายการเอกสารหลักฐานประกอบ

เอกสารหรือหลักฐานที่ต้องใช้

การขุดดิน

ผู้ใดประสงค์จะทำการขุดดิน ที่มีความลึกจากระดับพื้นดินเกินสามเมตร หรือพื้นที่ปากบ่อดินเกิน 10,000 ตารางเมตร ให้แจ้งเจ้าพนักงานท้องถิ่นตามแบบที่กำหนด พร้อมจัดเตรียมเอกสารดังนี้

1. แผนผังบริเวณที่ประสงค์จะทำการขุดดิน
2. แผนผังแสดงเขตที่ดินและที่ดินบริเวณข้างเคียง
3. วิธีการขุดดินและการขนดิน
4. ระยะเวลาดำเนินการขุดดิน
5. ชื่อผู้ควบคุมงาน
6. ที่ตั้งสำนักงานของผู้แจ้ง
7. เอกสารอื่นๆ ที่เกี่ยวข้องตามกฎหมายกำหนดตามมาตรฐานการป้องกันการพังทลายของดิน

หรือสิ่งปลูกสร้างในการขุดดินหรือถมดิน

การถมดิน

ผู้ใดประสงค์จะทำการถมดิน โดยมีความสูงของเนินดินเกินกว่าระดับที่ดินเจ้าของที่อยู่ข้างเคียง และมีพื้นที่ของเนินดินไม่เกิน 2,000 ตารางเมตร ต้องจัดให้มีการระบายน้ำเพียงพอที่ไม่ก่อให้เกิดความเดือดร้อนแก่เจ้าของที่อยู่ข้างเคียงหรือบุคคลอื่น

การถมดินที่มีพื้นที่ของเนินดินเกิน 2,000 ตารางเมตร นอกจากจะต้องจัดให้มีการระบายน้ำแล้ว จะต้องแจ้งการถมดินต่อเจ้าพนักงานท้องถิ่นตามแบบที่กำหนด โดยยื่นเอกสารแจ้งข้อมูล ดังนี้

1. แผนผังบริเวณที่ประสงค์จะทำการขุดดิน
2. แผนผังแสดงเขตที่ดินและที่ดินบริเวณข้างเคียง
3. วิธีการถมดินและการระบายน้ำ
4. ระยะเวลาทำการถมดิน
5. ชื่อผู้ควบคุมงาน
6. ชื่อและที่อยู่ของผู้แจ้งการถมดิน
7. ภาระผูกพันต่างๆ ที่บุคคลอื่นมีส่วนได้ส่วนเสียเกี่ยวกับที่ดินที่จะทำการถมดิน

กฎหมายที่เกี่ยวข้อง

พระราชบัญญัติขุดดินและถมดิน พ.ศ. 2543

คู่มือการปฏิบัติงานกองช่าง

งานที่ให้บริการ การขอหนังสือรับรองสิ่งปลูกสร้างบนที่ดิน

ระยะเวลาเปิดให้บริการ

วันจันทร์ ถึง วันศุกร์ (ยกเว้นวันหยุดราชการ)

ตั้งแต่เวลา 08.30 – 12.00 น. และ 13.00 – 16.30 น.

หลักเกณฑ์ วิธีการ และเงื่อนไขในการยื่นคำขอ

ประชาชนที่มีสิ่งปลูกสร้างอยู่บนที่ดินซึ่งอยู่ในเขตเทศบาลตำบลบ้านหมอ มีความประสงค์ยื่นคำร้องขอให้เทศบาลออกหนังสือรับรองสิ่งปลูกสร้างบนที่ดินของตนเอง เพื่อนำไปใช้ประกอบธุรกรรมต่างๆ ฉะนั้นเทศบาลย่อมมีหน้าที่เพียงการรับรองว่าที่ดินหรือบ้านอาคารอยู่ในเขตปกครองของเทศบาลเท่านั้น ไม่มีหน้าที่การรับรองถือครองกรรมสิทธิ์เพราะอยู่ในอำนาจหน้าที่ของสำนักงานที่ดินซึ่งผู้ครอบครอง

ขั้นตอนและระยะเวลาการให้บริการ

- | | |
|--|------------------|
| 1. ประชาชนยื่นคำร้องขอหนังสือรับรองพร้อมเอกสารหลักฐานที่เกี่ยวข้อง | ระยะเวลา 10 นาที |
| 2. เจ้าหน้าที่รับคำขอ ตรวจสอบเอกสารหลักฐานครบถ้วน ลงเลขรับเรื่อง | ระยะเวลา 30 นาที |
| 3. พนักงานเจ้าหน้าที่รับเรื่องและตรวจสอบสถานที่ | ระยะเวลา 20 นาที |
| 4. พนักงานเจ้าหน้าที่ ตรวจสอบพิจารณาและจัดทำเอกสาร | ระยะเวลา 20 นาที |
| 5. ผู้อำนวยการกองช่างตรวจสอบพิจารณา | ระยะเวลา 10 นาที |
| 6. ปลัดเทศบาลตรวจสอบพิจารณา | ระยะเวลา 10 นาที |
| 7. นายกเทศมนตรีตรวจสอบพิจารณาลงนาม | ระยะเวลา 10 นาที |

รายการเอกสารหลักฐานประกอบ

เอกสารหรือหลักฐานที่ต้องใช้

- | | |
|--|--------------|
| 1. สำเนาบัตรประจำตัวประชาชน | จำนวน 1 ฉบับ |
| 2. สำเนาทะเบียนบ้าน | จำนวน 1 ฉบับ |
| 3. สำเนาโฉนดที่ดินฉบับเท่าของจริง (เจ้าของโฉนดรับรองสำเนา) หรือเอกสารสิทธิ์อื่นๆ ที่แสดงสิทธิ์ในการถือครองที่ดิน | จำนวน 1 ชุด |
| 4. รูปถ่ายตัวบ้าน/อาคารแสดงให้เห็นด้านหน้า ด้านข้าง และด้านหลัง | จำนวน 1 ชุด |

กฎหมายที่เกี่ยวข้อง

ตามพระราชบัญญัติเทศบาล พ.ศ. 2496 แก้ไขเพิ่มเติม พ.ศ. 2562 ไม่มีบทบัญญัติใดกำหนดหน้าที่ของเทศบาล เกี่ยวกับการออกหนังสือรับรองกรรมสิทธิ์สิ่งปลูกสร้างในโฉนดที่ดินไว้เป็นการเฉพาะ แต่กรณีการออกหนังสือรับรองสิ่งปลูกสร้าง อาจมีกฎหมายบางฉบับกำหนดให้เป็นการเฉพาะในการออกหนังสือของทางราชการ หรือหนังสือรับรองไว้ในกฎหมายนั้นๆ ได้ เช่น พระราชบัญญัติป้องกันและบรรเทาสาธารณภัย พ.ศ. 2550 มาตรา 30 วรรคสาม กำหนดให้องค์กรปกครองส่วนท้องถิ่นที่เกี่ยวข้องออกเอกสารทางราชการของผู้ประสบภัยที่สูญหายหรือเสียหายเนื่องจากสาธารณภัย หรือประมวลกฎหมายที่ดิน มาตรา 74 กำหนดให้พนักงานเจ้าหน้าที่มีอำนาจสอบสวนคู่กรณี และเรียกบุคคลมาให้ถ้อยคำหรือส่งเอกสารหลักฐานเป็นต้น

แนวทางการปฏิบัติงานรับเรื่องราวร้องทุกข์
ศูนย์รับเรื่องราวร้องทุกข์เทศบาลตำบลบ้านหมอ
สำหรับการปฏิบัติงานของเจ้าหน้าที่

๑. ชื่องาน : งานรับเรื่องร้องเรียน/ร้องทุกข์
๒. วิธีการขั้นตอนการปฏิบัติงาน
 ๑. รับเรื่องร้องเรียน/ร้องทุกข์
 ๒. วิเคราะห์เรื่อง แจ้งเจ้าของเรื่อง
 ๓. หน่วยงานที่เกี่ยวข้อง ดำเนินการแก้ไขปัญหา แล้วแจ้งรายงานนายกเทศมนตรี
 ๔. สรุปผลตรวจสอบข้อเท็จจริง เมื่อได้รับแจ้งผลการดำเนินการจากหน่วยงานที่เกี่ยวข้อง พร้อมทั้งระบุปัญหา อุปสรรคและแนวทางแก้ไข
 ๕. แจ้งให้ผู้ร้องเรียน/ร้องทุกข์ทราบ

๓. ระยะเวลาแต่ละขั้นตอน (รายงานผลไม่เกิน ๑๕ วันทำการ)

ลำดับที่	รายละเอียด	ระยะเวลา	หน่วยงานรับผิดชอบ
๑.	รับเรื่องร้องเรียน/ร้องทุกข์	๑ วันทำการ	สำนักปลัด
๒.	วิเคราะห์เรื่อง		
๓.	แจ้งหน่วยงานที่เกี่ยวข้อง		
๔.	หน่วยงานที่เกี่ยวข้องดำเนินการแก้ไขปัญหาเรื่องร้องเรียน/ร้องทุกข์ แล้วรายงานให้นายกเทศมนตรี ทราบ - กรณีเป็นเรื่องร้ายแรง ๓ วัน - กรณีเป็นเรื่องซับซ้อน ๕ วัน	๗ วันทำการ	หน่วยงานที่เกี่ยวข้อง
๕.	แจ้งเตือนครั้งที่ ๑ ให้รายงานภายใน ๕ วันทำการ	๕ วันทำการ	สำนักปลัด
๖.	แจ้งเตือนครั้งที่ ๒ ให้รายงานภายใน ๓ วันทำการ	๓ วันทำการ	
๗.	หากหน่วยงานที่เกี่ยวข้องไม่รายงานผลการดำเนินการให้รายงานนายกเทศมนตรี เพื่อพิจารณาสั่งการต่อไป	๑ วันทำการ	สำนักปลัด
๘.	สรุปผลการตรวจสอบข้อเท็จจริง เมื่อได้รับแจ้งผลการดำเนินการจากหน่วยงานที่เกี่ยวข้อง พร้อมระบุปัญหา อุปสรรคและแนวทางแก้ไข	๗ วันทำการ	หน่วยงานที่เกี่ยวข้อง
๙.	แจ้งให้ผู้ร้องเรียน/ร้องทุกข์ทราบ	๑๕ วันทำการ	หน่วยงานที่เกี่ยวข้อง

๔. กฎหมายที่เกี่ยวข้อง

- พระราชกฤษฎีกาว่าด้วยหลักเกณฑ์และวิธีการบริหารกิจการบ้านเมืองที่ดี พ.ศ.๒๕๔๖